



# **Studia z perspektywy absolwenta UWM w Olsztynie Absolwenci 2012/2013 badanie 3 lata po ukończeniu kształcenia**

## **Wprowadzenie**

W raporcie omawiane są wyniki badania ankietowego pt. „Studia z perspektywy absolwenta UWM w Olsztynie” przeprowadzonego wśród absolwentów Uniwersytetu Warmińsko-Mazurskiego w Olsztynie.

Podstawę prawną badania stanowi Zarządzenie Nr 51/2013 Rektora Uniwersytetu Warmińsko-Mazurskiego w Olsztynie z dnia 31 maja 2013 roku w sprawie określenia obszarów procesu dydaktycznego objętych badaniami ankietowymi, wzorów kwestionariuszy ankiet oraz procedur przeprowadzania badań ankietowych. Badaniem zostali objęci absolwencie rocznika 2013/2014 6 miesięcy po ukończeniu studiów. Badanie ankietowe przeprowadzono z zastosowaniem elektronicznego systemu ankietyzującego, zintegrowanego z Uniwersyteckim Systemem Obsługi Studiów (USOS). Działania związane z funkcjonowaniem tego systemu koordynuje Biuro ds. Kształcenia we współpracy z Biurem Informatycznej Obsługi Studiów.

Linki do ankiety: <http://bip.uwm.edu.pl/node/3720> załączniki 2.1 i 2.2

# KIERUNEK PIELĘGNIARSTWO

## WSZYSTKIE FORMY KSZTAŁCENIA

### opis

1. W ankiecie wzięło udział łącznie 23 absolwentów kierunku pielęgniarstwo (na 80) – 22 kobiet i 1 mężczyzna. W tym 1 absolwent rocznika 2011, 2 absolwentów rocznika 2012, 14 absolwentów rocznika 2013, 1 absolwent rocznika 2014 i 5 rocznika 2015. 8 absolwentów ukończyło studia I stopnia, 15 absolwentów ukończyło studia II stopnia. Na 27 absolwentów, którzy wypełnili ankietę 14 brało udział w studiach niestacjonarnych, a 9 w stacjonarnych.
2. Uzyskano 26 odpowiedzi odnośnie statusu: 21 osób pracuje na umowę o pracę, 1 osoba ma własną firmę, a 4 pracują na podstawie umowy cywilno-prawnej. 23 osoby podjęły pierwszą pracę przed lub w trakcie studiów.
3. 12 osób podało, że ich praca jest związana ściśle ze specjalnością, a 11 że praca jest związana z kierunkiem studiów.
4. 21 osób podało, że ich staż pracy przekracza 3 lata, 2 osoby że ich staż pracy wynosi 2-3 lata.
5. 5 osób pracuje na stanowisku kierowniczym, 16 na wykonawczym a 2 osoby wykonują wolny zawód. Wszystkie osoby pracują w medycynie oraz ochronie zdrowia.
6. 2 osoby znalazły ofertę pracy w prasie, 6 za pośrednictwem kontaktu z pracodawcą na praktyce, 11 osób w inny sposób.
7. 5 osób pracuje w instytucji o zasięgu lokalnym, 11 o zasięgu regionalnym, 4 o zasięgu krajowym, 2 międzynarodowym, 1 trudno określić
8. 1 osoba pracuje w instytucji zatrudniającej do 10 osób, 6 w instytucji zatrudniającej 50-250 osób, 16 powyżej 250 osób.
9. By móc sprostać wymogom aktualnie wykonywanej pracy: 20 osób kończyło kursy, 2 staże, 9 studia podyplomowe, 3 pracowały na wolontariacie, 1 podała inne formy doskonalenia
10. 10 osób po ukończeniu pracy przystąpiło do zdobycia uprawnień zawodowych, 13 osób podało, że ta forma ich nie dotyczy
11. 2 osoby są zainteresowane utrzymaniem kontaktu i uczestnictwem w życiu wydziału, 9 chce otrzymywać bieżące informacje, 13 osób nie jest zainteresowanych kontaktem z wydziałem
12. W sytuacji, gdyby ktoś z rodziny prosił o radę w wyborze studiów: 4 respondentów poradziłoby ten sam kierunek na tej samej uczelni co oni, 3 ten sam kierunek na innej uczelni, 11 inny kierunek na tej samej uczelni, 5 inny kierunek na innej uczelni

Osobne zestawienia ankiet dla absolwentów I i II stopnia oraz studiów stacjonarnych i niestacjonarnych dostępne są w Komisji ds. Losów Absolwentów. Z uwagi na niewielką liczbę respondentów w skali danego kierunku odstąpiono od osobnej analizy.

## KIERUNEK DIETETYKA

### opis

1. W ankiecie wzięło udział łącznie 8 absolwentów kierunku dietetyka (na 43) – 7 kobiet i 1 mężczyzna. W tym 8 absolwentów rocznika 2013, którzy ukończyli studia I stopnia, stacjonarne.
2. Uzyskano 8 odpowiedzi odnośnie statusu: 4 osoby pracują na umowę o pracę, 4 osoby mają własną firmę. 2 osoby podjęły pierwszą pracę przed lub w trakcie studiów, 4 bezpośrednio po studiach, 1 1 ciągu roku po ukończeniu studiów, 1 w ciągu 1-2 lat po ukończeniu studiów.
3. 4 osób podało, że ich praca jest związana ściśle ze specjalnością, a 3 że praca jest związana z kierunkiem studiów, 1 osoba praca związana częściowo z kierunkiem studiów.
4. 1 osoba podała, że jej staż pracy przekracza 3 lata, 1 osoba że jej staż pracy wynosi 2-3 lata, 2 osoby że 1-2 lata, 4 osoby, że mniej niż 1 rok.
5. 1 osoba pracuje na stanowisku kierowniczym, 5 na wykonawczym a 2 osoby wykonują wolny zawód. Wszystkie osoby pracują w medycynie oraz ochronie zdrowia i dietetyce.
6. 4 osoby znalazły ofertę pracy w prasie, 1 za pośrednictwem urzędu pracy, 1 z pomocą rodziny, a 2 osoby w inny sposób.
7. 3 osoby pracuje w instytucji o zasięgu lokalnym, 4 o zasięgu regionalnym, 1 międzynarodowym.
8. 7 osób pracuje w instytucji zatrudniającej do 10 osób, 1 w instytucji zatrudniającej 10-50 osób.
9. By móc sprostać wymogom aktualnie wykonywanej pracy: 5 osób kończyło kursy, 4 staże, 3 pracowały na wolontariacie, 1 podała inne formy doskonalenia
10. 1 osoba po ukończeniu pracy przystąpiła do zdobycia uprawnień zawodowych, 7 osób podało, że ta forma ich nie dotyczy
11. 2 osoby są zainteresowane utrzymaniem kontaktu i uczestnictwem w życiu wydziału, 1 chce otrzymywać bieżące informacje, 5 osób nie jest zainteresowanych kontaktem z wydziałem
12. W sytuacji, gdyby ktoś z rodziny prosił o radę w wyborze studiów: 5 respondentów poradziłoby ten sam kierunek na tej samej uczelni co oni, 3 ten sam kierunek na innej uczelni.

## KIERUNEK RATOWNICTWO MEDYCZNE

1. W ankiecie wzięło udział łącznie 2 absolwentów kierunku ratownictwo medyczne (na 24) – 1 kobieta i 1 mężczyzna. Oboje absolwenci rocznika 2013, którzy ukończyli studia stacjonarne I stopnia.
2. 1 osoba pracuje na umowę o pracę, 1 osoba podstawie umowy cywilno-prawnej. 1 osoba podjęła pracę w ciągu 1-2 lat po ukończeniu studiów, 1 osoba po 2 latach od ukończenia studiów.
3. 1 osoba podała, że praca jest związana z kierunkiem studiów, 1 osoba podała, że praca jest częściowo związana z kierunkiem studiów.
4. 1 osoba podała, że jej staż pracy wynosi 2-3 lata, 1 osoba podała, że jej staż wynosi 1-2 lata.
5. 2 osoby pracują na stanowisku wykonawczym.
6. 1 osoba uzyskała pracę za pośrednictwem kontaktu z pracodawcą na praktyce, 1 osoba uzyskał pracę z pośrednictwem kontaktu z pracodawcą w praktyce.
7. 2 osoby pracują w instytucji o zasięgu regionalnym.
8. 1 osoba pracuje w instytucji zatrudniającej 50-250 osób, 1 powyżej 250 osób.
9. By móc sprostać wymogom aktualnie wykonywanej pracy: 1 osoba kończyła kursy, 1 staże, 1 pracowała na wolontariacie.
10. Żaden z respondentów po ukończeniu pracy nie przystąpił do zdobycia uprawnień zawodowych, podając, że ta forma ich nie dotyczy
11. 2 osoby są zainteresowane utrzymaniem kontaktu i uczestnictwem w życiu wydziału.
12. W sytuacji, gdyby ktoś z rodziny prosił o radę w wyborze studiów: 1 respondent poradziłby ten sam kierunek na tej samej uczelni co on, 1 inny kierunek na tej samej uczelni.

## WNIOSKI:

### 1. Liczba absolwentów

Ankiety wypełniło łącznie osób 33 osób. 1 absolwent rocznika 2011, 2 z rocznika 2012, 24 absolwent rocznika 2013 1 absolwent rocznika 2014 i 5 2015. Z tego 18 osób ukończyło studia I stopnia, 15 ukończyło studia II stopnia. 19 osób ukończyło studia stacjonarne, 14 osób niestacjonarne.

**Liczba absolwentów, która brała udział w wypełnieniu ankiety jest zbyt mała, stąd wnioski płynące z ankiety należy traktować ostrożnie. Konieczne są działania zwiększające liczbę respondentów.**

### 2. Zatrudnienie

Wszyscy respondenci pracują, w większości w pracy ściśle związanej ze specjalnością (16 osób) lub kierunkiem studiów (15), tylko 2 osoby wykonują pracę częściowo związaną z kierunkiem studiów. Z tego 6 osób pracuje na stanowisku kierowniczym, 23 na wykonawczym a 4 wykonują wolny zawód.

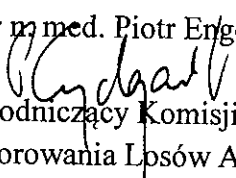
By móc sprostać wymogom aktualnie wykonywanej pracy: 26 osób dodatkowo kończyło kursy, 7 staże, 9 robiło studia podyplomowe, 7 pracowało na wolontariacie, a 2 doskonalili się w inny sposób.

6 osób jest zainteresowanych utrzymaniem kontaktu i uczestnictwem w życiu wydziału, 9 chce otrzymywać bieżące informacje, 18 osób nie jest zainteresowanych kontaktem z wydziałem


13. W sytuacji, gdyby ktoś z rodziny prosił o radę w wyborze studiów: 10 respondentów poradziłoby ten sam kierunek na tej samej uczelni co oni, 3 ten sam kierunek na innej uczelni, 15 inny kierunek na tej samej uczelni, 5 inny kierunek na innej uczelni


Sporządził:

Dr m. med. Piotr Engelgardt

  
Przewodniczący Komisji ds.  
Monitorowania Losów Absolwentów

Zatwierdził:

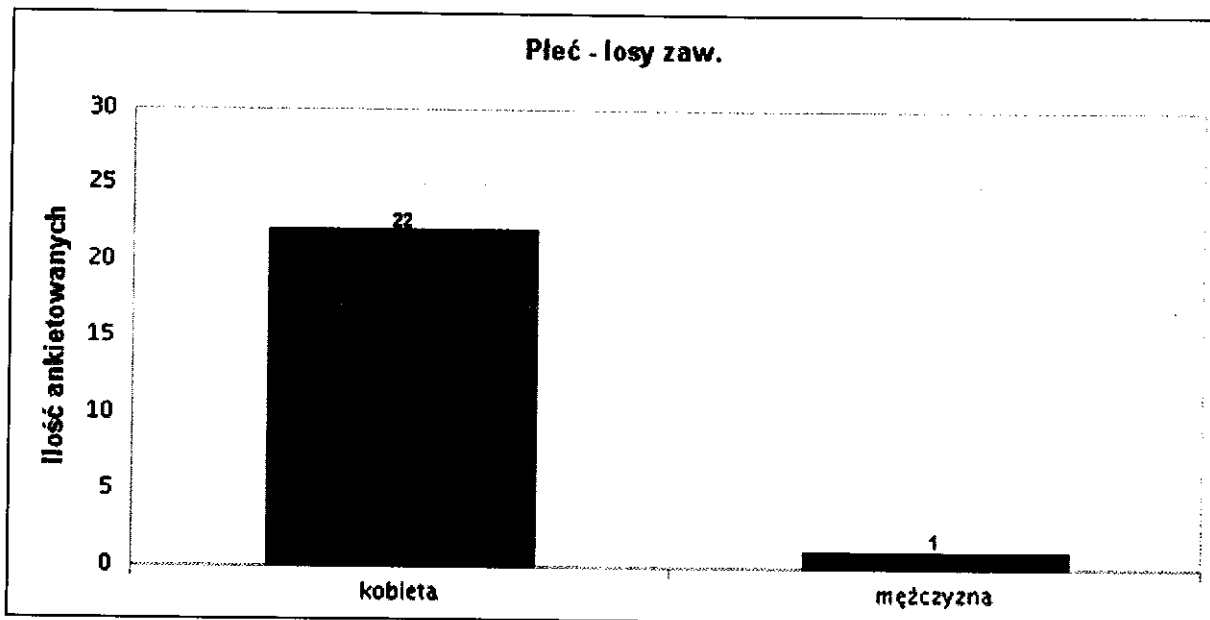
Prof. dr hab. n. med.  Rynkiewicz

  
Dziekan Wydziału Nauk Medycznych

**ZAŁĄCZNIK**  
**WYKRESY I TABELE**

# wykresy i tabele do opisu: kierunek pielęgniarstwo wszystkie formy kształcenia

## 1. Płeć - losy zaw.

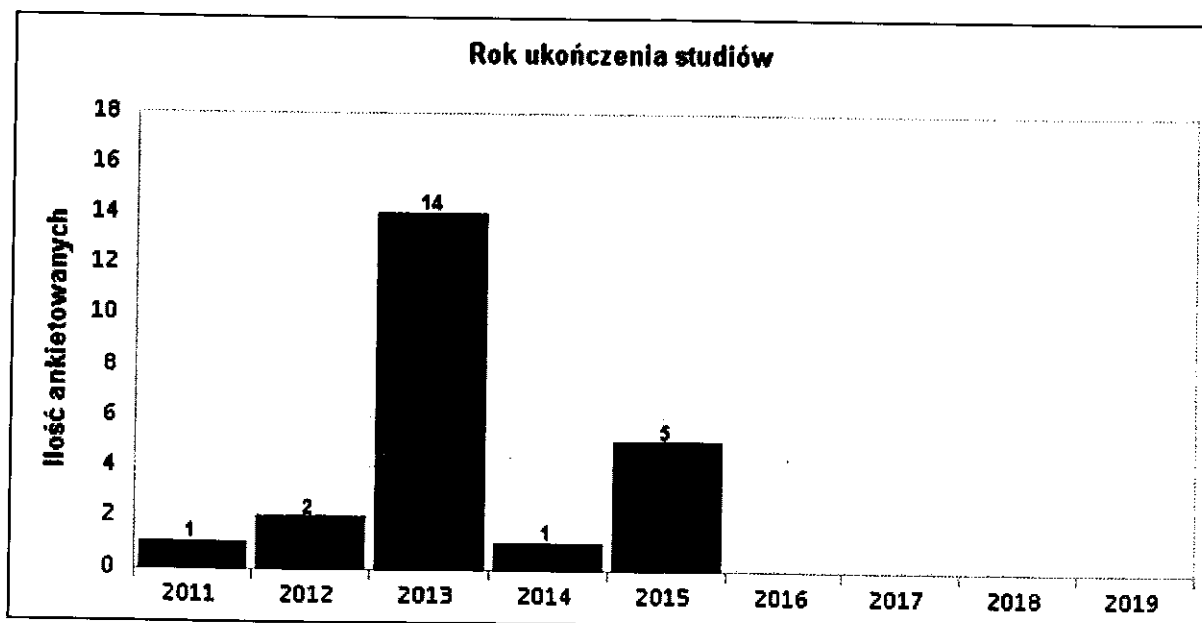


Wyk. 1. Płeć - losy zaw.

Płeć - losy zaw.		Częstość	Procent	Procent ważnych
Ważne	kobieta	22	95,65%	95,65%
	mężczyzna	1	4,35%	4,35%
Ogółem		23	100,00%	

Tab. 1. Płeć - losy zaw.

## 2. Rok ukończenia studiów



Wyk. II. Rok ukończenia studiów

Rok ukończenia studiów							
N	Minimum	Maksimum	Średnia	Odchyl. stand.	Wariancja	Moda	Mediana
23	2011,000	2015,000	2013,304	1,063	1,130	2013,000	2013,000

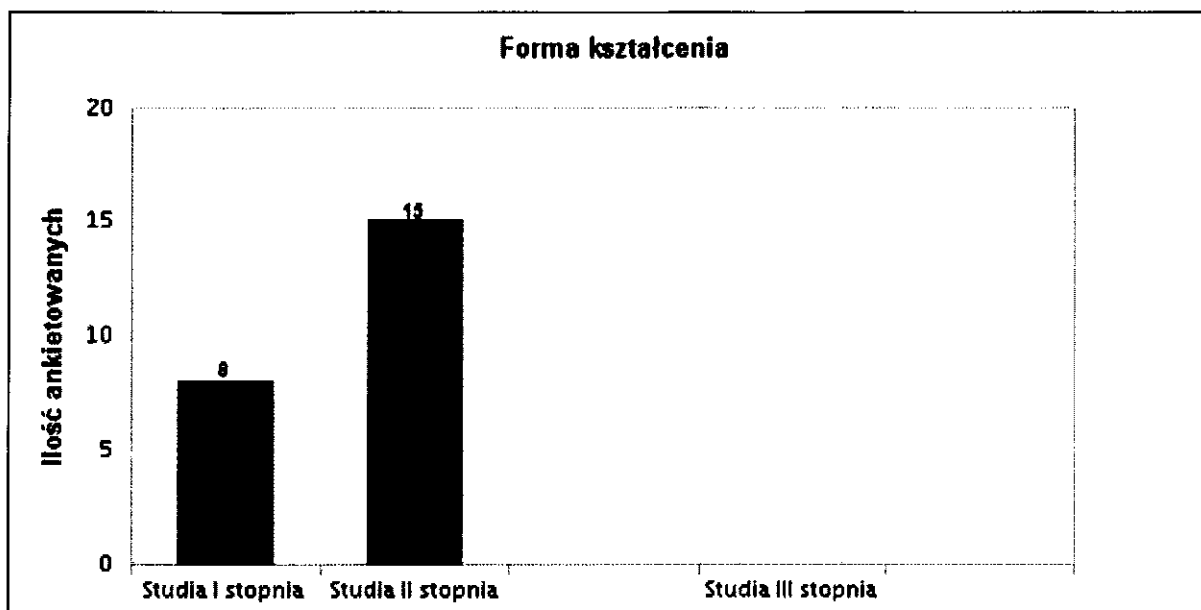
Tab. 2. Statystyki - Rok ukończenia studiów

Rok ukończenia studiów		Częstość	Procent	Procent ważnych
Ważne	2011	1	4,35%	4,35%
	2012	2	8,70%	8,70%
	2013	14	60,87%	60,87%
	2014	1	4,35%	4,35%
	2015	5	21,74%	21,74%
	2016	0	0,00%	0,00%
	2017	0	0,00%	0,00%
	2018	0	0,00%	0,00%
	2019	0	0,00%	0,00%
	Ogółem		23	100,00%



**Tab. 3. Rok ukończenia studiów**

### 3. Forma kształcenia

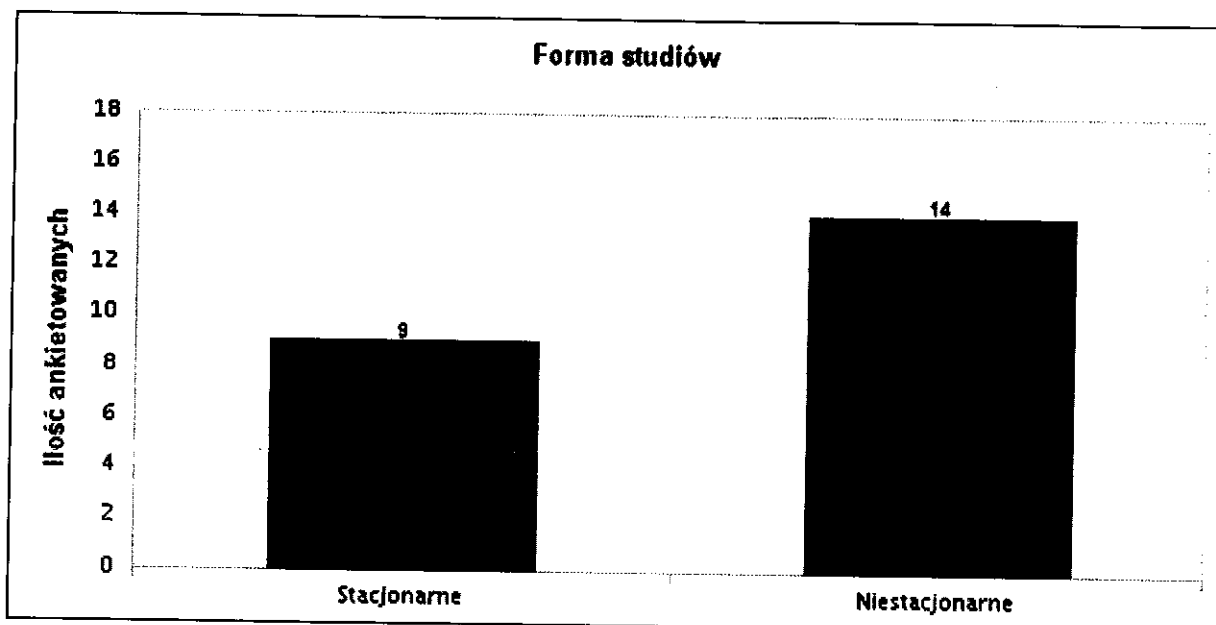


Wyk. III. Forma kształcenia

Forma kształcenia		Częstość	Procent	Procent ważnych
Ważne	Studia I stopnia	8	34,78%	34,78%
	Studia II stopnia	15	65,22%	65,22%
	Jednolite studia magisterskie	0	0,00%	0,00%
	Studia III stopnia	0	0,00%	0,00%
	Studia podyplomowe/kurs dokształcający	0	0,00%	0,00%
Ogółem		23	100,00%	

Tab. 4. Forma kształcenia

#### 4. Forma studiów




Wyk. IV. Forma studiów

Forma studiów		Częstość	Procent	Procent ważnych
Ważne	Stacjonarne	9	39,13%	39,13%
	Niestacjonarne	14	60,87%	60,87%
Ogółem		23	100,00%	

Tab. 5. Forma studiów

## 5. Wydział

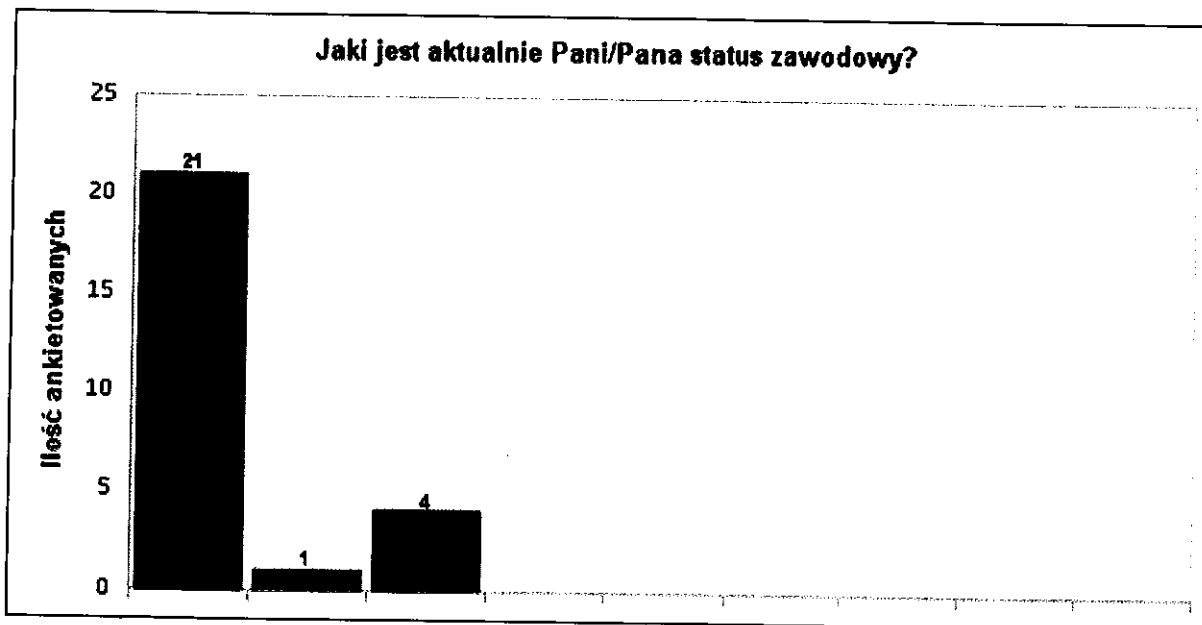


Wyk. V. Wydział

	Wydział	Częstość	Procent	Procent ważnych
Ważne	Wydział Bioinżynierii Zwierząt	0	0,00%	0,00%
	Wydział Biologii i Biotechnologii	0	0,00%	0,00%
	Wydział Geodezji, Inżynierii Przestrzennej i Budownictwa	0	0,00%	0,00%
	Wydział Humanistyczny	0	0,00%	0,00%
	Wydział Kształtowania Środowiska i Rolnictwa	0	0,00%	0,00%
	Wydział Matematyki i Informatyki	0	0,00%	0,00%
	Wydział Medycyny Weterynaryjnej	0	0,00%	0,00%
	Wydział Nauk Ekonomicznych	0	0,00%	0,00%
	Wydział Nauk Medycznych	23	100,00%	100,00%
	Wydział Nauk o Środowisku	0	0,00%	0,00%
	Wydział Nauk Społecznych	0	0,00%	0,00%
	Wydział Nauk Technicznych	0	0,00%	0,00%
	Wydział Nauki o Żywności	0	0,00%	0,00%
	Wydział Prawa i Administracji	0	0,00%	0,00%
	Wydział Studiów Technicznych i Społecznych w Elku	0	0,00%	0,00%
	Wydział Sztuki	0	0,00%	0,00%
Wydział Teologii	0	0,00%	0,00%	
Ogółem		23	100,00%	

Tab. 6. Wydział

## 6. Jaki jest aktualnie Pani/Pana status zawodowy?

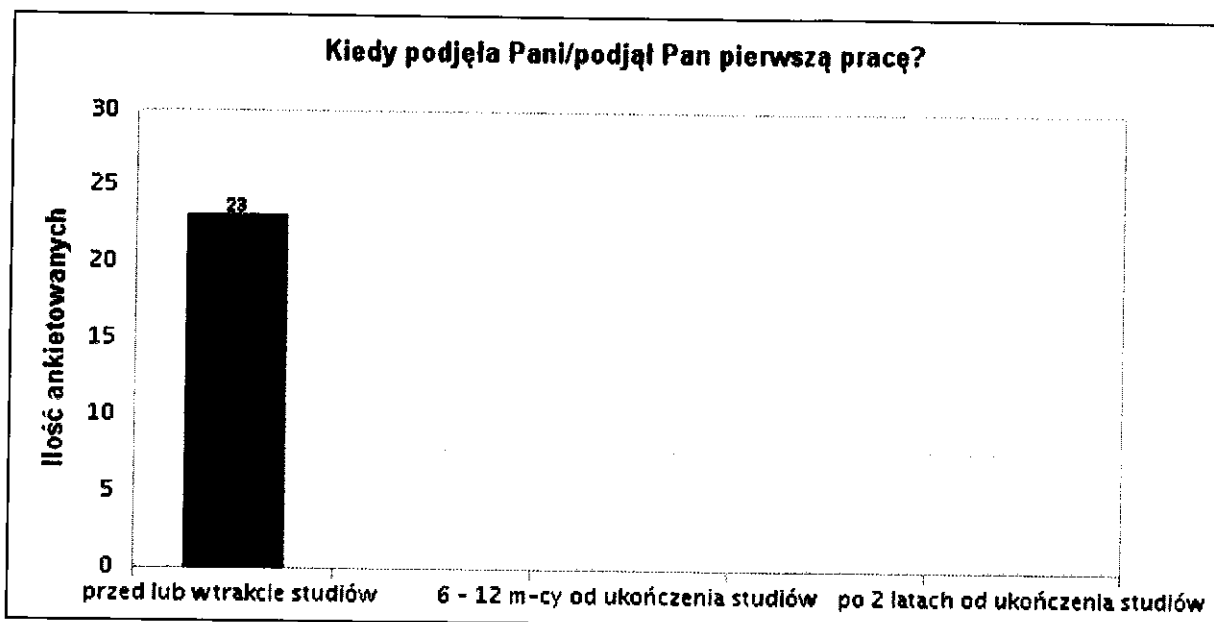


Wyk. VI. Jaki jest aktualnie Pani/Pana status zawodowy?

Jaki jest aktualnie Pani/Pana status zawodowy?		Częstość	Procent	Procent ważnych
Ważne	pracuję (umowa o pracę)	21	80,77%	91,30%
	mam własną firmę	1	3,85%	4,35%
	pracuję na podstawie umowy cywilno-prawnej	4	15,38%	17,39%
	jestem na stażu	0	0,00%	0,00%
	jestem bezrobotny/a	0	0,00%	0,00%
	nie pracuję z wyboru	0	0,00%	0,00%
	nie pracuję - jestem na urlopie wychowawczym, zdrowotnym, rencie, itp.	0	0,00%	0,00%
	pracuję za granicą w zawodzie związanym z kierunkiem studiów	0	0,00%	0,00%
	inna odpowiedź	0	0,00%	0,00%
Ogółem	26	100,00%		

Tab. 7. Jaki jest aktualnie Pani/Pana status zawodowy?

## 7. Kiedy podjęła Pani/podjął Pan pierwszą pracę?

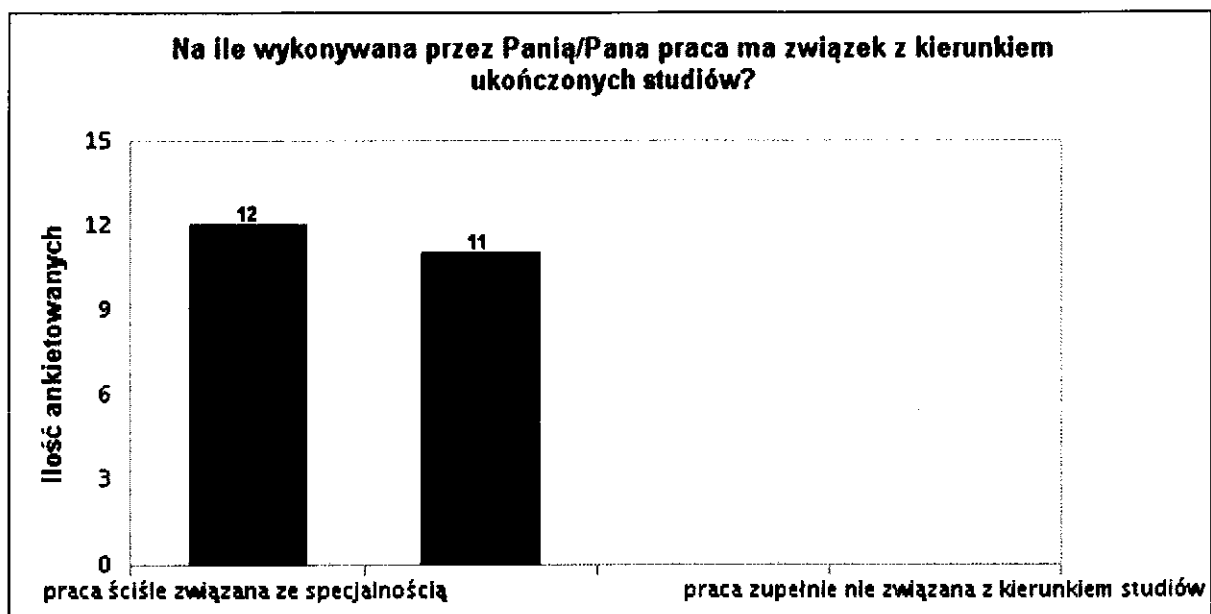


Wyk. VII. Kiedy podjęła Pani/podjął Pan pierwszą pracę?

Kiedy podjęła Pani/podjął Pan pierwszą pracę?		Częstość	Procent	Procent ważnych
Ważne	przed lub w trakcie studiów	23	100,00%	100,00%
	bezpośrednio po studiach (przed upływem 6 m-cy)	0	0,00%	0,00%
	6 - 12 m-cy od ukończenia studiów	0	0,00%	0,00%
	1 - 2 lata od ukończenia studiów	0	0,00%	0,00%
	po 2 latach od ukończenia studiów	0	0,00%	0,00%
Ogółem		23	100,00%	

Tab. 8. Kiedy podjęła Pani/podjął Pan pierwszą pracę?

8. Na ile wykonywana przez Panią/Pana praca ma związek z kierunkiem ukończonych studiów?



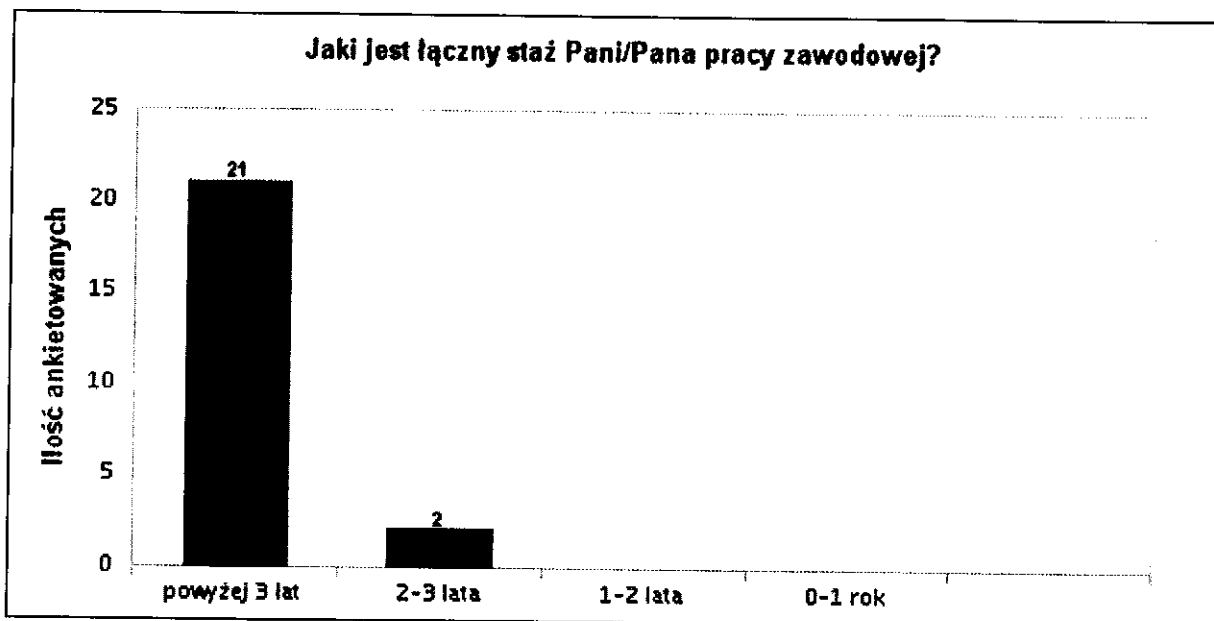
Wyk. VIII. Na ile wykonywana przez Panią/Pana praca ma związek z kierunkiem ukończonych studiów?

Na ile wykonywana przez Panią/Pana praca ma związek z kierunkiem ukończonych studiów?		Częstość	Procent	Procent ważnych
Ważne	praca ściśle związana ze specjalnością	12	52,17%	52,17%
	praca ściśle związana z kierunkiem studiów	11	47,83%	47,83%
	praca częściowo związana z kierunkiem studiów	0	0,00%	0,00%
	praca zupełnie nie związana z kierunkiem studiów	0	0,00%	0,00%
Ogółem		23	100,00%	

Tab. 9. Na ile wykonywana przez Panią/Pana praca ma związek z kierunkiem ukończonych studiów?



## 9. Jaki jest łączny staż Pani/Pana pracy zawodowej?

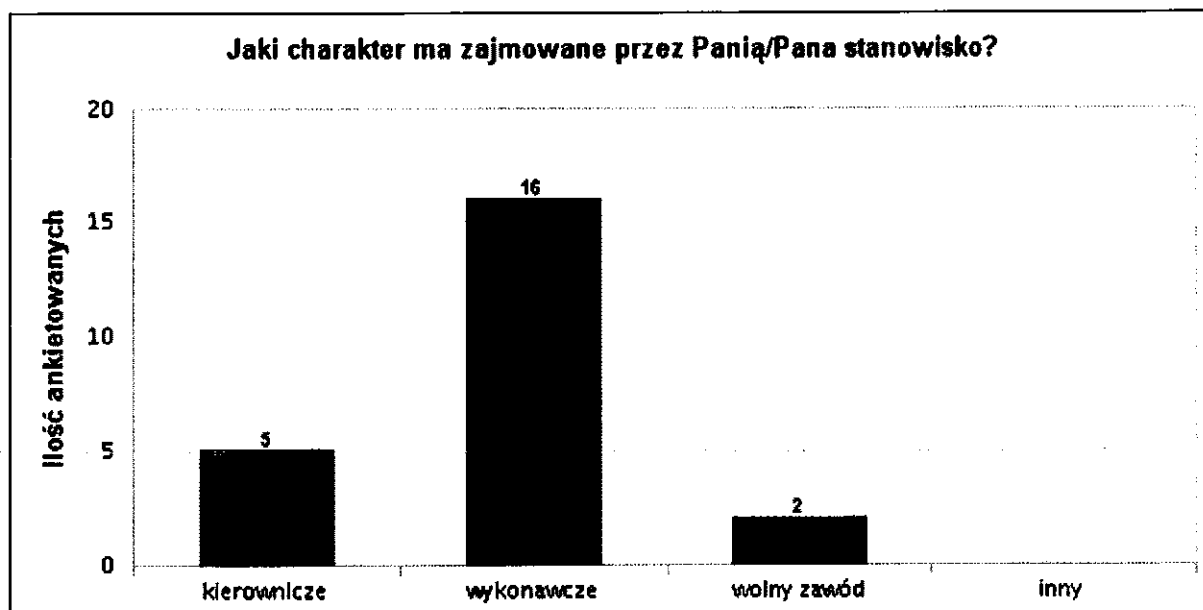


Wyk. IX. Jaki jest łączny staż Pani/Pana pracy zawodowej?

Jaki jest łączny staż Pani/Pana pracy zawodowej?		Częstość	Procent	Procent ważnych
Ważne	powyżej 3 lat	21	91,30%	91,30%
	2-3 lata	2	8,70%	8,70%
	1-2 lata	0	0,00%	0,00%
	0-1 rok	0	0,00%	0,00%
	jeszcze nie pracowałam/-em	0	0,00%	0,00%
Ogółem		23	100,00%	

Tab. 10. Jaki jest łączny staż Pani/Pana pracy zawodowej?

## 10. Jaki charakter ma zajmowane przez Panią/Pana stanowisko?

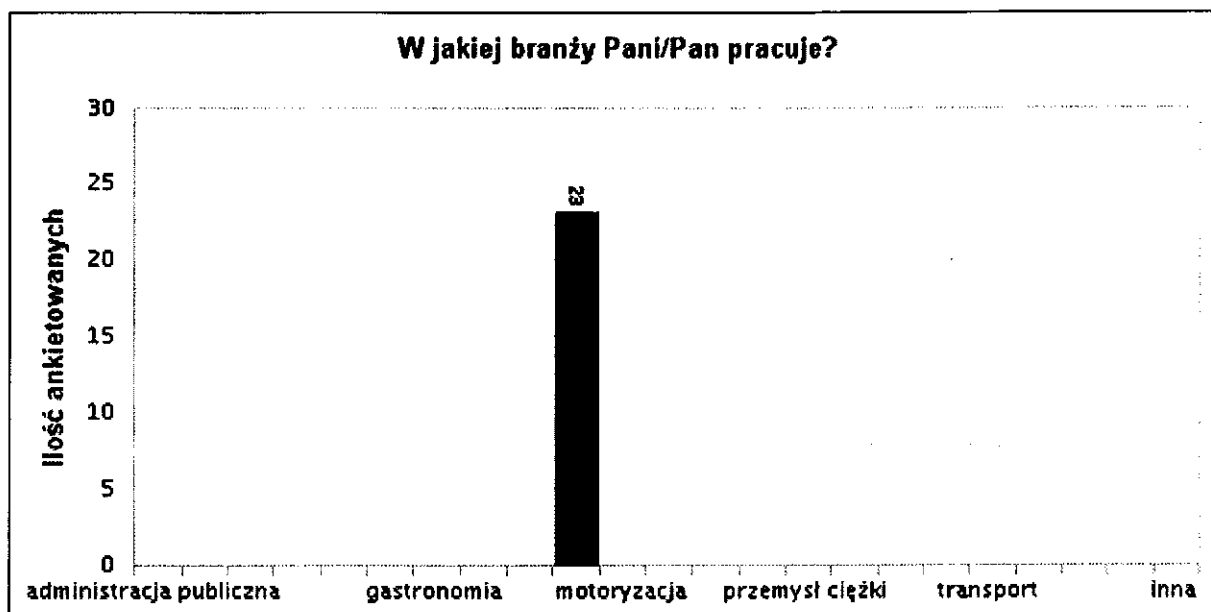


Wyk. X. Jaki charakter ma zajmowane przez Panią/Pana stanowisko?

Jaki charakter ma zajmowane przez Panią/Pana stanowisko?		Częstość	Procent	Procent ważnych
Ważne	kierownicze	5	21,74%	21,74%
	wykonawcze	16	69,57%	69,57%
	wolny zawód	2	8,70%	8,70%
	inny	0	0,00%	0,00%
Ogółem		23	100,00%	

Tab. 11. Jaki charakter ma zajmowane przez Panią/Pana stanowisko?

### 11. W jakiej branży Pani/Pan pracuje?



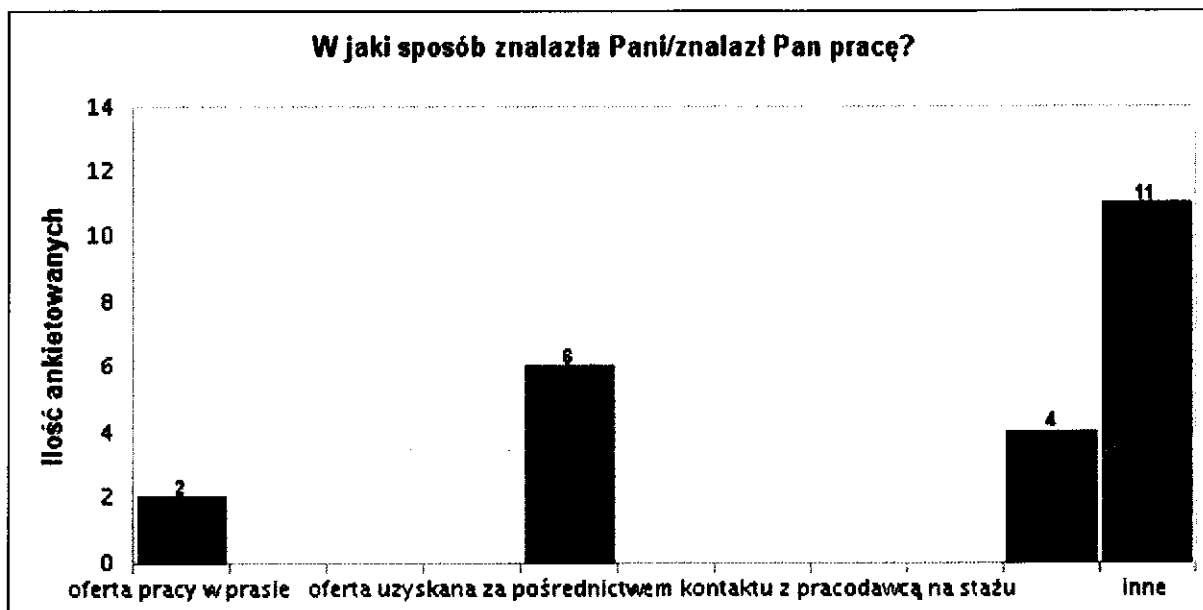
Wyk. XI. W jakiej branży Pani/Pan pracuje?

W jakiej branży Pani/Pan pracuje?		Częstość	Procent	Procent ważnych
Ważne	administracja publiczna	0	0,00%	0,00%
	budownictwo	0	0,00%	0,00%
	działalność prawnicza i sądowa	0	0,00%	0,00%
	edukacja	0	0,00%	0,00%
	energetyka	0	0,00%	0,00%
	finanse, bankowość i ubezpieczenia	0	0,00%	0,00%
	gastronomia	0	0,00%	0,00%
	handel	0	0,00%	0,00%
	kultura i sztuka	0	0,00%	0,00%
	medycyna oraz ochrona zdrowia i dietetyka	23	100,00%	100,00%
	motoryzacja	0	0,00%	0,00%
	nieruchomości	0	0,00%	0,00%
	opieka socjalna	0	0,00%	0,00%
	produkcja żywności	0	0,00%	0,00%
	przemysł ciężki	0	0,00%	0,00%
	rolnictwo i leśnictwo	0	0,00%	0,00%
	rozrywka i sport	0	0,00%	0,00%
	rybactwo	0	0,00%	0,00%
	transport	0	0,00%	0,00%
	turystyka i hotelarstwo	0	0,00%	0,00%
	usługi drobne	0	0,00%	0,00%
usługi informatyczne i komputerowe	0	0,00%	0,00%	
inna	0	0,00%	0,00%	
Ogółem		23	100,00%	

Tab. 12. W jakiej branży Pani/Pan pracuje?



## 12. W jaki sposób znalazła Pani/znalazł Pan pracę?



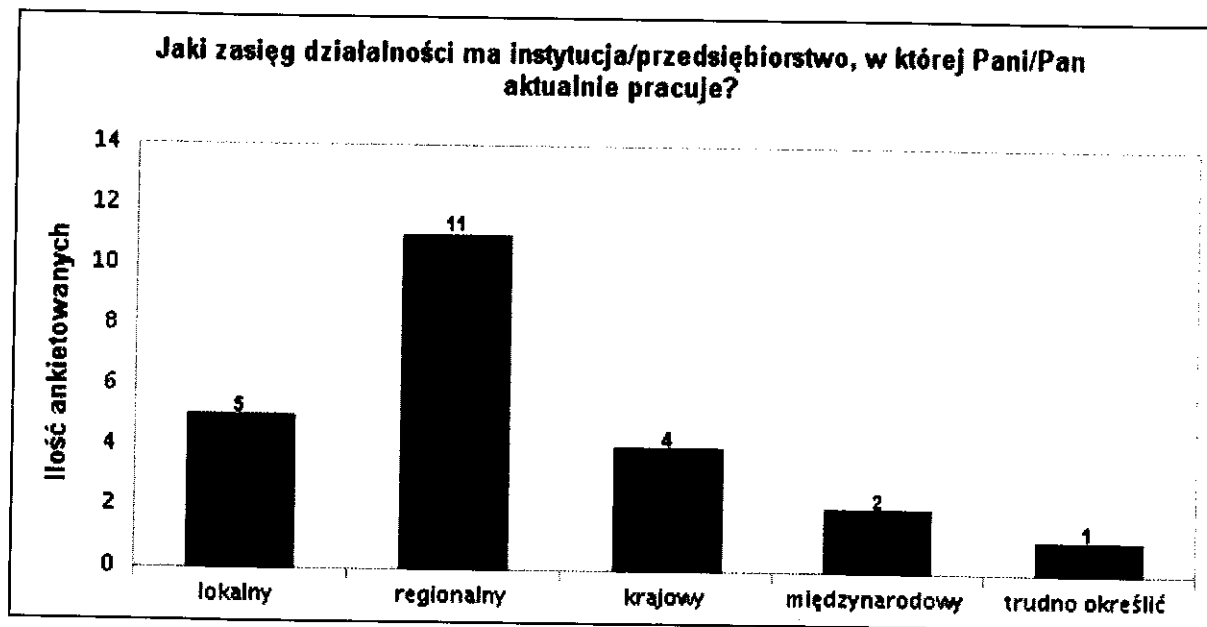
Wyk. XII. W jaki sposób znalazła Pani/znalazł Pan pracę?

W jaki sposób znalazła Pani/znalazł Pan pracę?		Częstość	Procent	Procent ważnych
Ważne	oferta pracy w prasie	2	8,70%	8,70%
	oferta pracy w Internecie	0	0,00%	0,00%
	oferta z ośrodka doradztwa zawodowego	0	0,00%	0,00%
	oferta uzyskana za pośrednictwem biura karier uczelni	0	0,00%	0,00%
	oferta uzyskana za pośrednictwem kontaktu z pracodawcą na praktyce	6	26,09%	26,09%
	oferta uzyskana za pośrednictwem kontaktu z pracodawcą na stażu	0	0,00%	0,00%
	oferta uzyskana za pośrednictwem kontaktu z pracodawcą podczas wolontariatu	0	0,00%	0,00%
	oferta wskazana przez urząd pracy	0	0,00%	0,00%
	pomoc rodziny	0	0,00%	0,00%
	pomoc znajomych	4	17,39%	17,39%
	inne	11	47,83%	47,83%
	<b>Ogółem</b>		<b>23</b>	<b>100,00%</b>

Tab. 13. W jaki sposób znalazła Pani/znalazł Pan pracę?



13. Jaki zasięg działalności ma instytucja/przedsiębiorstwo, w której Pani/Pan aktualnie pracuje?



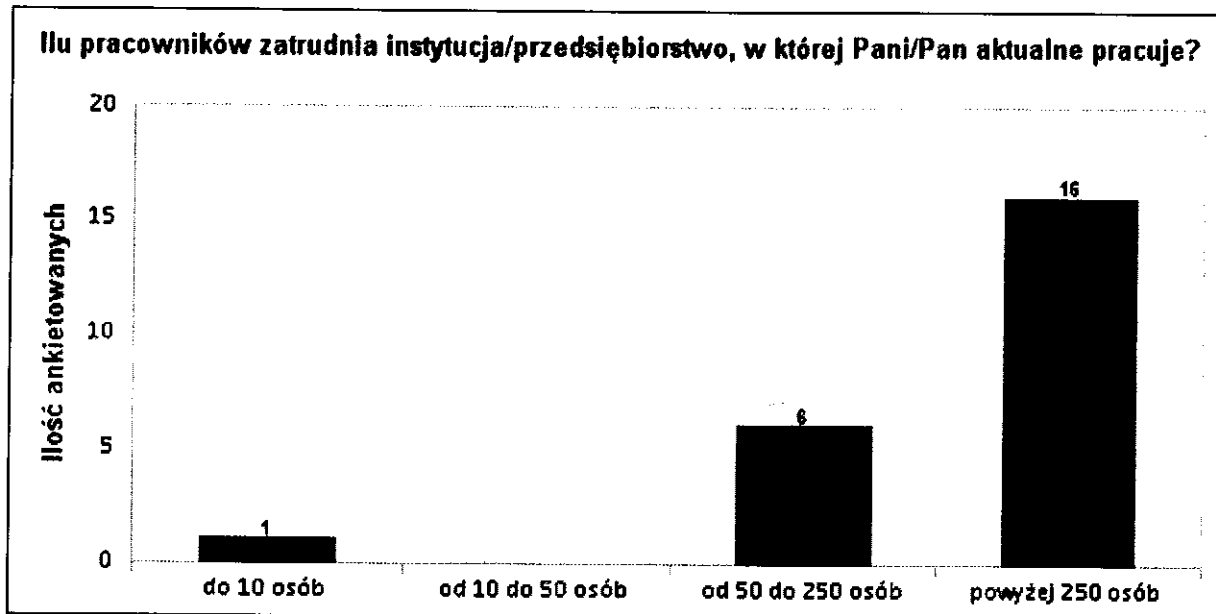
Wyk. XIII. Jaki zasięg działalności ma instytucja/przedsiębiorstwo, w której Pani/Pan aktualnie pracuje?

Jaki zasięg działalności ma instytucja/przedsiębiorstwo, w której Pani/Pan aktualnie pracuje?		Częstość	Procent	Procent ważnych
Ważne	lokalny	5	21,74%	21,74%
	regionalny	11	47,83%	47,83%
	krajowy	4	17,39%	17,39%
	międzynarodowy	2	8,70%	8,70%
	trudno określić	1	4,35%	4,35%
Ogółem		23	100,00%	

Tab. 14. Jaki zasięg działalności ma instytucja/przedsiębiorstwo, w której Pani/Pan aktualnie pracuje?



14. Ilu pracowników zatrudnia instytucja/przedsiębiorstwo, w której Pani/Pan aktualnie pracuje?

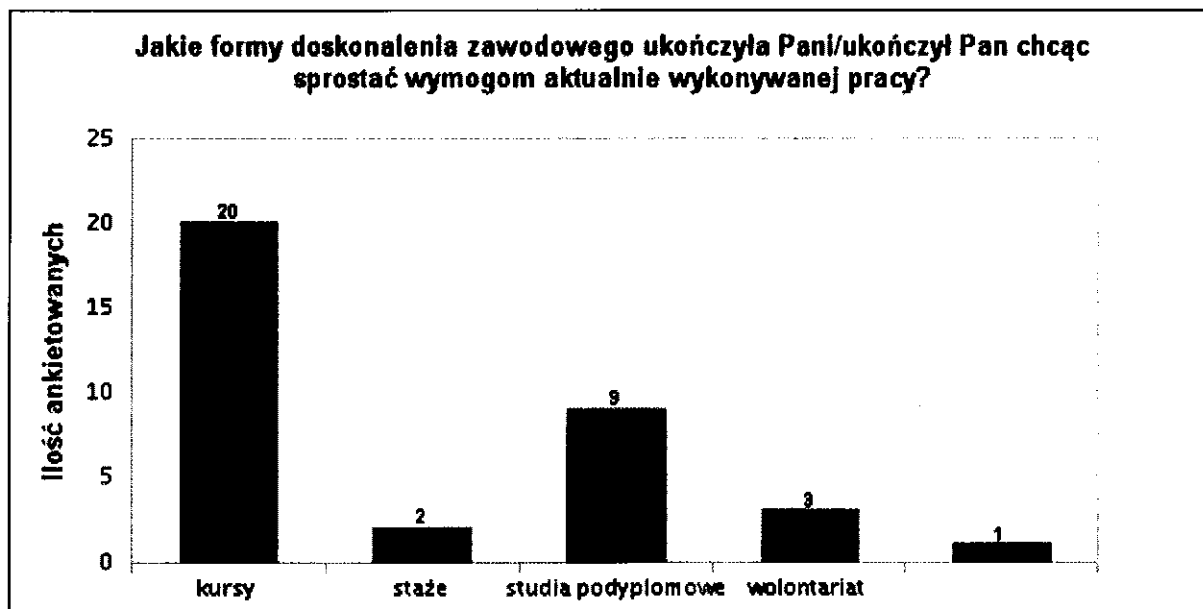


Wyk. XIV. Ilu pracowników zatrudnia instytucja/przedsiębiorstwo, w której Pani/Pan aktualnie pracuje?

Ilu pracowników zatrudnia instytucja/przedsiębiorstwo, w której Pani/Pan aktualnie pracuje?		Częstość	Procent	Procent ważnych
Ważne	do 10 osób	1	4,35%	4,35%
	od 10 do 50 osób	0	0,00%	0,00%
	od 50 do 250 osób	6	26,09%	26,09%
	powyżej 250 osób	16	69,57%	69,57%
Ogółem		23	100,00%	

Tab. 15. Ilu pracowników zatrudnia instytucja/przedsiębiorstwo, w której Pani/Pan aktualnie pracuje?

**15. Jakie formy doskonalenia zawodowego ukończyła Pani/ukończył Pan chcąc sprostać wymogom aktualnie wykonywanej pracy?**

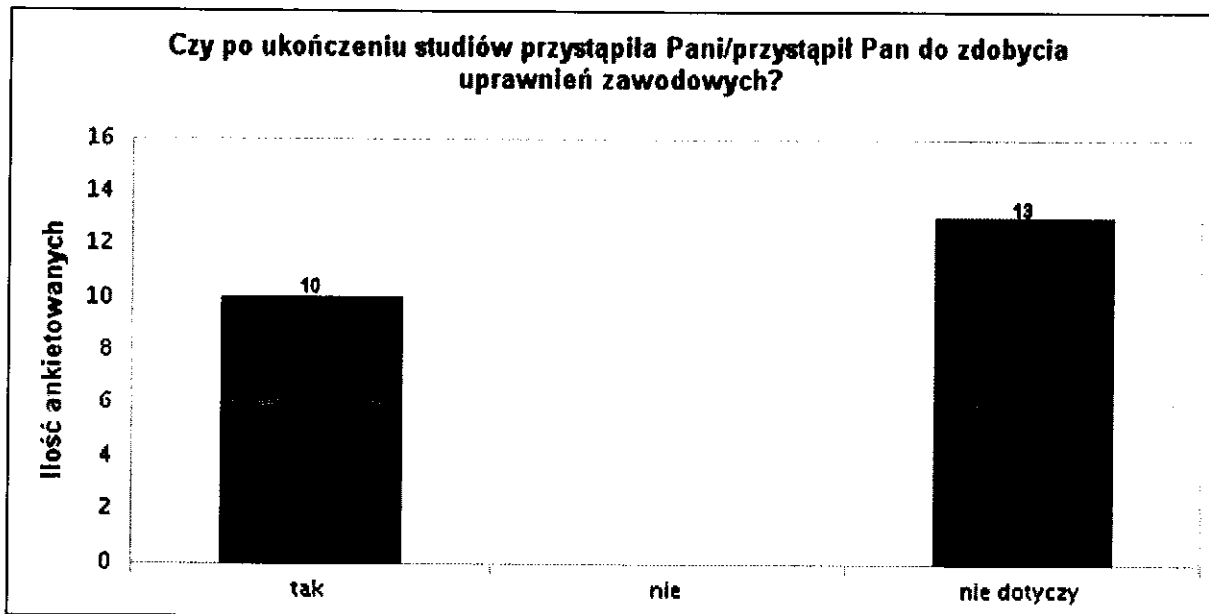


Wyk. XV. Jakie formy doskonalenia zawodowego ukończyła Pani/ukończył Pan chcąc sprostać wymogom aktualnie wykonywanej pracy?

Jakie formy doskonalenia zawodowego ukończyła Pani/ukończył Pan chcąc sprostać wymogom aktualnie wykonywanej pracy?		Częstość	Procent	Procent ważnych
Ważne	kursy	20	57,14%	86,96%
	staże	2	5,71%	8,70%
	studia podyplomowe	9	25,71%	39,13%
	wolontariat	3	8,57%	13,04%
	inne formy przygotowania do zawodu	1	2,86%	4,35%
Ogółem		35	100,00%	

Tab. 16. Jakie formy doskonalenia zawodowego ukończyła Pani/ukończył Pan chcąc sprostać wymogom aktualnie wykonywanej pracy?

16. Czy po ukończeniu studiów przystąpiła Pani/przystąpił Pan do zdobycia uprawnień zawodowych?

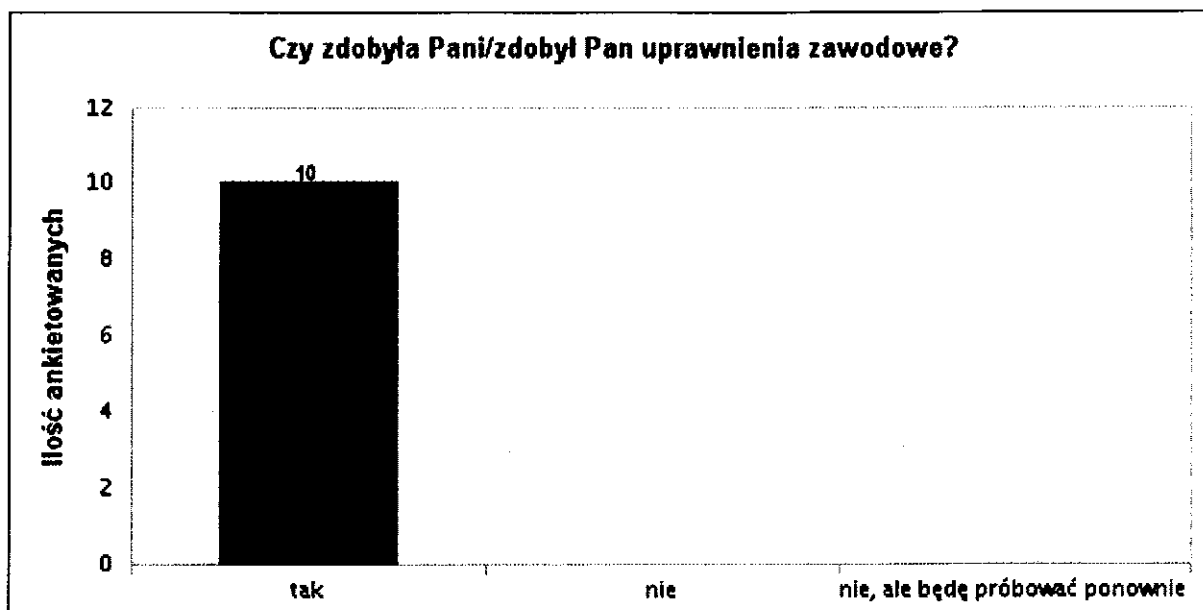


Wyk. XVI. Czy po ukończeniu studiów przystąpiła Pani/przystąpił Pan do zdobycia uprawnień zawodowych?

Czy po ukończeniu studiów przystąpiła Pani/przystąpił Pan do zdobycia uprawnień zawodowych?		Częstość	Procent	Procent ważnych
Ważne	tak	10	43,48%	43,48%
	nie	0	0,00%	0,00%
	nie dotyczy	13	56,52%	56,52%
Ogółem		23	100,00%	

Tab. 17. Czy po ukończeniu studiów przystąpiła Pani/przystąpił Pan do zdobycia uprawnień zawodowych?

## 17. Czy zdobyła Pani/zdobył Pan uprawnienia zawodowe?



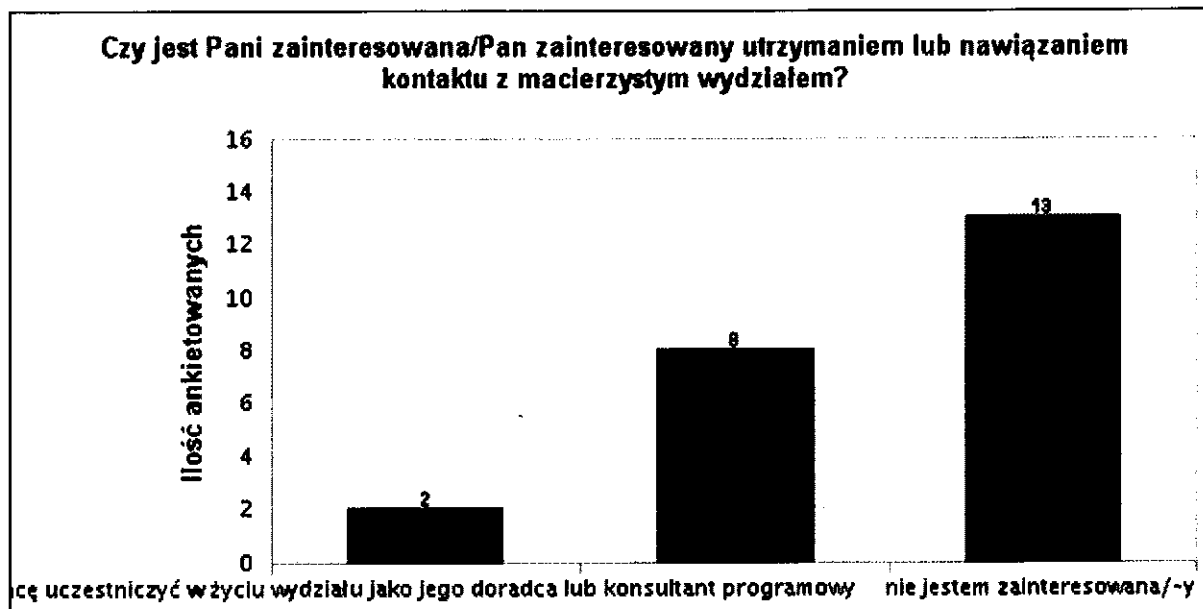
Wyk. XVII. Czy zdobyła Pani/zdobył Pan uprawnienia zawodowe?

Czy zdobyła Pani/zdobył Pan uprawnienia zawodowe?		Częstość	Procent	Procent ważnych
Ważne	tak	10	43,48%	100,00%
	nie	0	0,00%	0,00%
	nie, ale będę próbować ponownie	0	0,00%	0,00%
	Ogółem	10	43,48%	100,00%
Braki danych		13	56,52%	
Ogółem		23	100,00%	

Tab. 18. Czy zdobyła Pani/zdobył Pan uprawnienia zawodowe?

**18. Jeśli pozostaje Pani/Pan bez pracy lub pracuje „dorywczo” proszę określić co jest przyczyną takiego stanu rzeczy?**

**19. Czy jest Pani zainteresowana/Pan zainteresowany utrzymaniem lub nawiązaniem kontaktu z macierzystym wydziałem?**

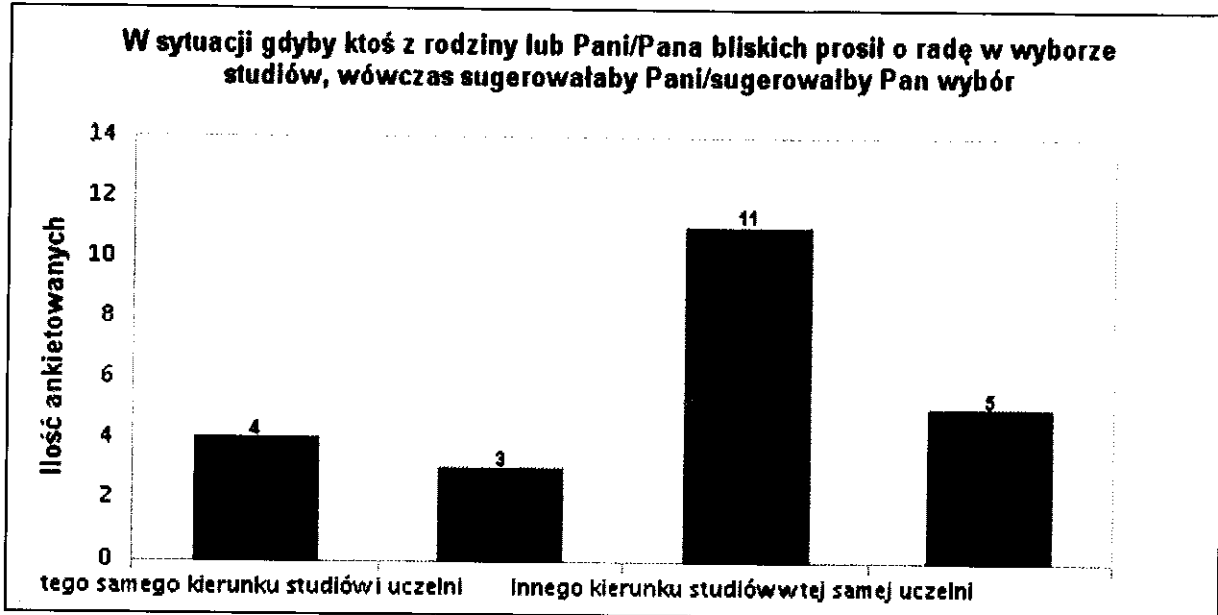


Wyk. XIX. Czy jest Pani zainteresowana/Pan zainteresowany utrzymaniem lub nawiązaniem kontaktu z macierzystym wydziałem?

Czy jest Pani zainteresowana/Pan zainteresowany utrzymaniem lub nawiązaniem kontaktu z macierzystym wydziałem?		Częstość	Procent	Procent ważnych
Ważne	chcę uczestniczyć w życiu wydziału jako jego doradca lub konsultant programowy	2	8,70%	8,70%
	chcę otrzymywać tylko bieżące informacje o wydziale	8	34,78%	34,78%
	nie jestem zainteresowana/-y	13	56,52%	56,52%
Ogółem		23	100,00%	

Tab. 19. Czy jest Pani zainteresowana/Pan zainteresowany utrzymaniem lub nawiązaniem kontaktu z macierzystym wydziałem?

**20. W sytuacji gdyby ktoś z rodziny lub Pani/Pana bliskich prosił o radę w wyborze studiów, wówczas sugerowałaby Pani/sugerowałby Pan wybór**



Wyk. XX. W sytuacji gdyby ktoś z rodziny lub Pani/Pana bliskich prosił o radę w wyborze studiów, wówczas sugerowałaby Pani/sugerowałby Pan wybór

N	Minimum	Maksimum	Średnia	Odchyl. stand.	Wariancja	Moda	Mediana

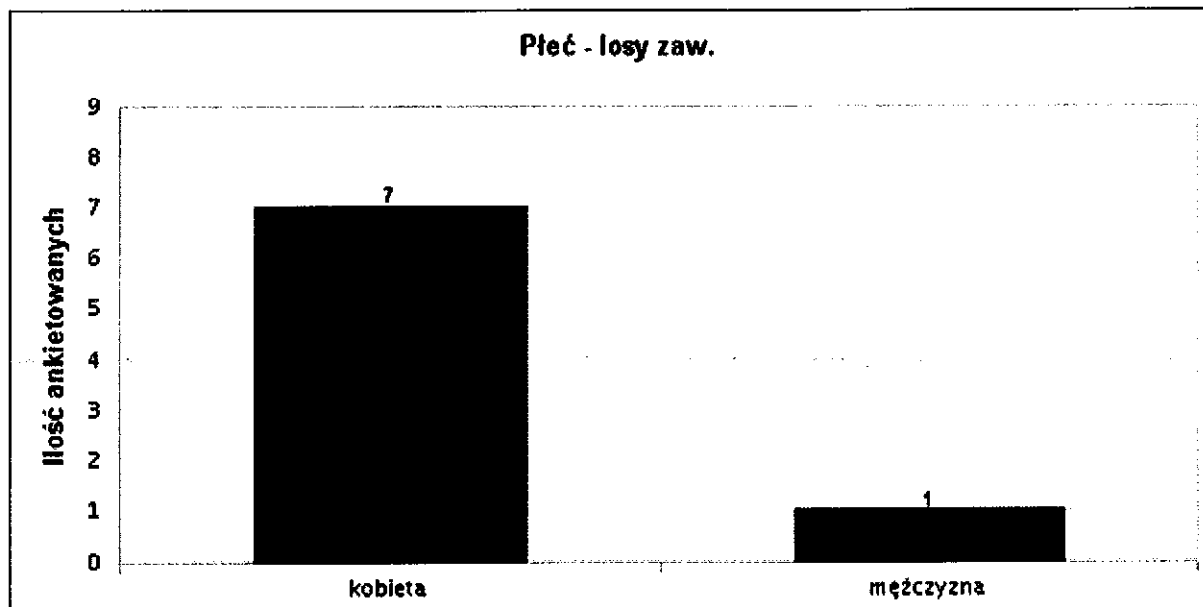
Tab. 20. Statystyki - W sytuacji gdyby ktoś z rodziny lub Pani/Pana bliskich prosił o radę w wyborze studiów, wówczas sugerowałaby Pani/sugerowałby Pan wybór

W sytuacji gdyby ktoś z rodziny lub Pani/Pana bliskich prosił o radę w wyborze studiów, wówczas sugerowałaby Pani/sugerowałby Pan wybór		Częstość	Procent	Procent ważnych
Ważne	tego samego kierunku studiów i uczelni	4	17,39%	17,39%
	tego samego kierunku studiów w innej uczelni	3	13,04%	13,04%
	innego kierunku studiów w tej samej uczelni	11	47,83%	47,83%
	innego kierunku studiów na innej uczelni	5	21,74%	21,74%
Ogółem		23	100,00%	

Tab. 21. W sytuacji gdyby ktoś z rodziny lub Pani/Pana bliskich prosił o radę w wyborze studiów, wówczas sugerowałaby Pani/sugerowałby Pan wybór

## wykresy i tabele do opisu: kierunek Dietetyka

### 1. Płeć - losy zaw.



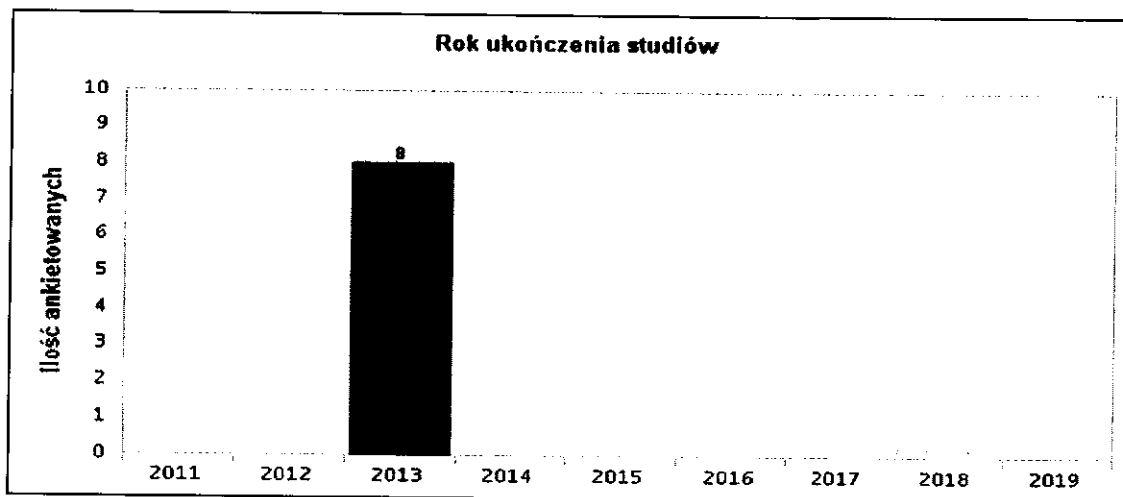
Wyk. 1. Płeć - losy zaw.

Płeć - losy zaw.		Częstość	Procent	Procent ważnych
Ważne	kobieta	7	87,50%	87,50%
	mężczyzna	1	12,50%	12,50%
Ogółem		8	100,00%	

Tab. 1. Płeć - losy zaw.



## 2. Rok ukończenia studiów



Wyk. II. Rok ukończenia studiów

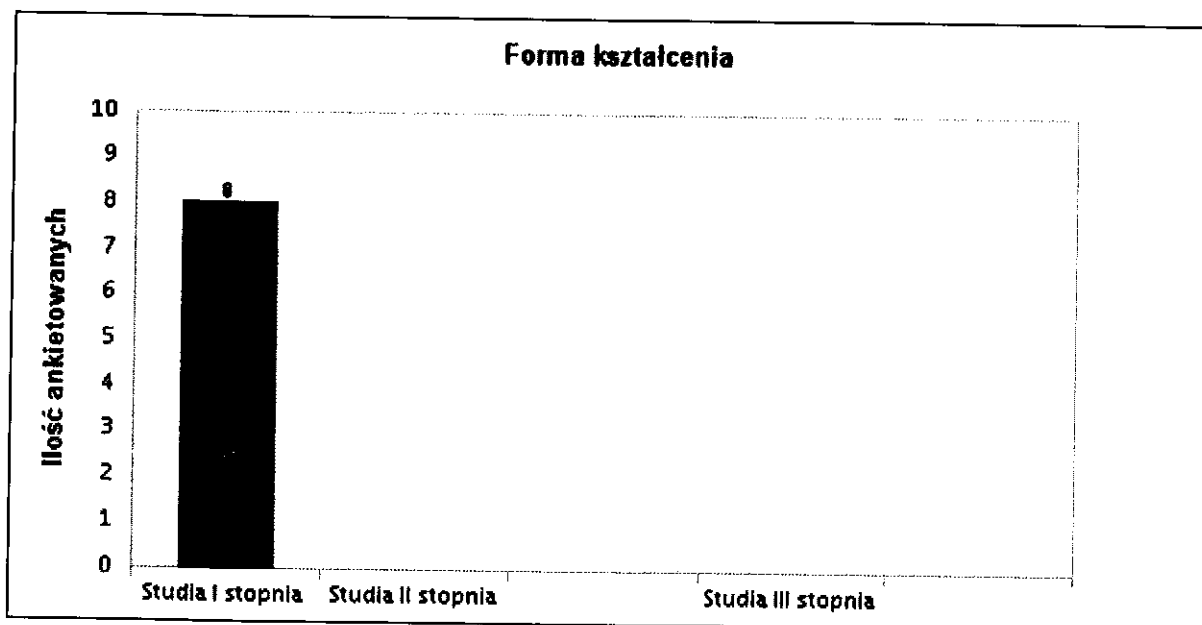
Rok ukończenia studiów							
N	Minimum	Maksimum	Średnia	Odchyl. stand.	Wariancja	Moda	Mediana
8	2013,000	2013,000	2013,000	0,000	0,000	2013,000	2013,000

Tab. 2. Statystyki - Rok ukończenia studiów

Rok ukończenia studiów		Częstość	Procent	Procent ważnych
Ważne	2011	0	0,00%	0,00%
	2012	0	0,00%	0,00%
	2013	8	100,00%	100,00%
	2014	0	0,00%	0,00%
	2015	0	0,00%	0,00%
	2016	0	0,00%	0,00%
	2017	0	0,00%	0,00%
	2018	0	0,00%	0,00%
	2019	0	0,00%	0,00%
Ogółem		8	100,00%	

Tab. 3. Rok ukończenia studiów

### 3. Forma kształcenia




Wyk. III. Forma kształcenia

Forma kształcenia		Częstość	Procent	Procent ważnych
Ważne	Studia I stopnia	8	100,00%	100,00%
	Studia II stopnia	0	0,00%	0,00%
	Jednolite studia magisterskie	0	0,00%	0,00%
	Studia III stopnia	0	0,00%	0,00%
	Studia podyplomowe/kurs dokształcający	0	0,00%	0,00%
Ogółem		8	100,00%	

Tab. 4. Forma kształcenia

#### 4. Forma studiów




Wyk. IV. Forma studiów

Forma studiów		Częstość	Procent	Procent ważnych
Ważne	Stacjonarne	8	100,00%	100,00%
	Niestacjonarne	0	0,00%	0,00%
Ogółem		8	100,00%	

Tab. 5. Forma studiów

## 5. Wydział

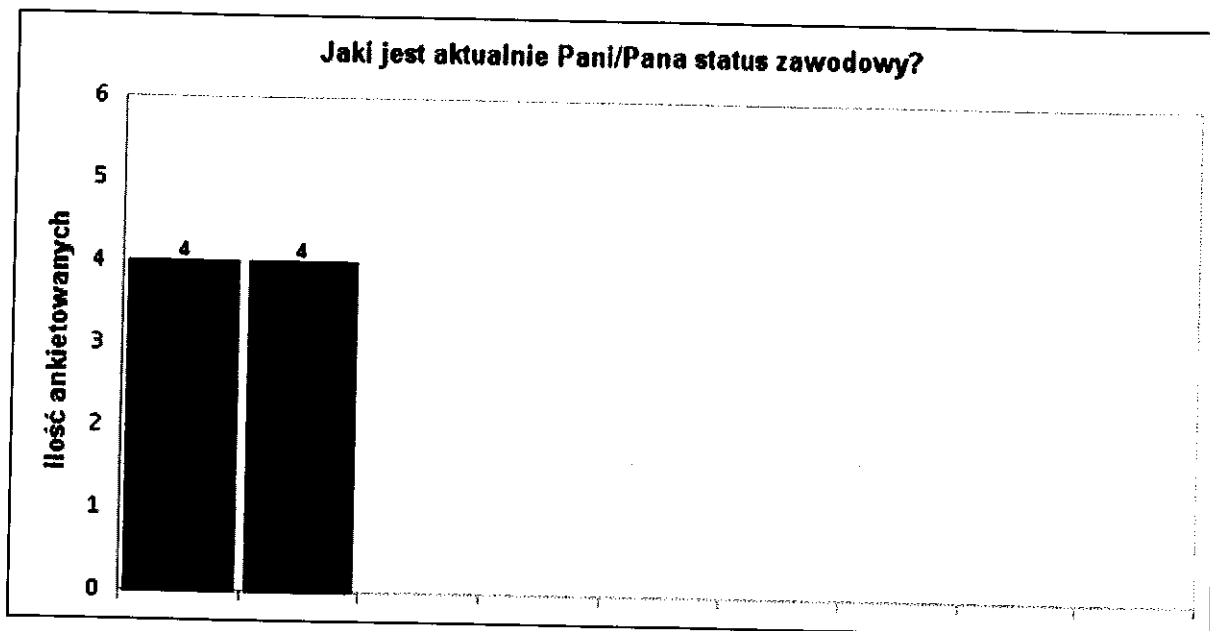


Wyk. V. Wydział

Wydział		Częstość	Procent	Procent ważnych
Ważne	Wydział Bioinżynierii Zwierząt	0	0,00%	0,00%
	Wydział Biologii i Biotechnologii	0	0,00%	0,00%
	Wydział Geodezji, Inżynierii Przestrzennej i Budownictwa	0	0,00%	0,00%
	Wydział Humanistyczny	0	0,00%	0,00%
	Wydział Kształtowania Środowiska i Rolnictwa	0	0,00%	0,00%
	Wydział Matematyki i Informatyki	0	0,00%	0,00%
	Wydział Medycyny Weterynaryjnej	0	0,00%	0,00%
	Wydział Nauk Ekonomicznych	0	0,00%	0,00%
	Wydział Nauk Medycznych	8	100,00%	100,00%
	Wydział Nauk o Środowisku	0	0,00%	0,00%
	Wydział Nauk Społecznych	0	0,00%	0,00%
	Wydział Nauk Technicznych	0	0,00%	0,00%
	Wydział Nauki o Żywności	0	0,00%	0,00%
	Wydział Prawa i Administracji	0	0,00%	0,00%
	Wydział Studiów Technicznych i Społecznych w Elku	0	0,00%	0,00%
	Wydział Sztuki	0	0,00%	0,00%
Wydział Teologii	0	0,00%	0,00%	
Ogółem		8	100,00%	

Tab. 6. Wydział

## 6. Jaki jest aktualnie Pani/Pana status zawodowy?

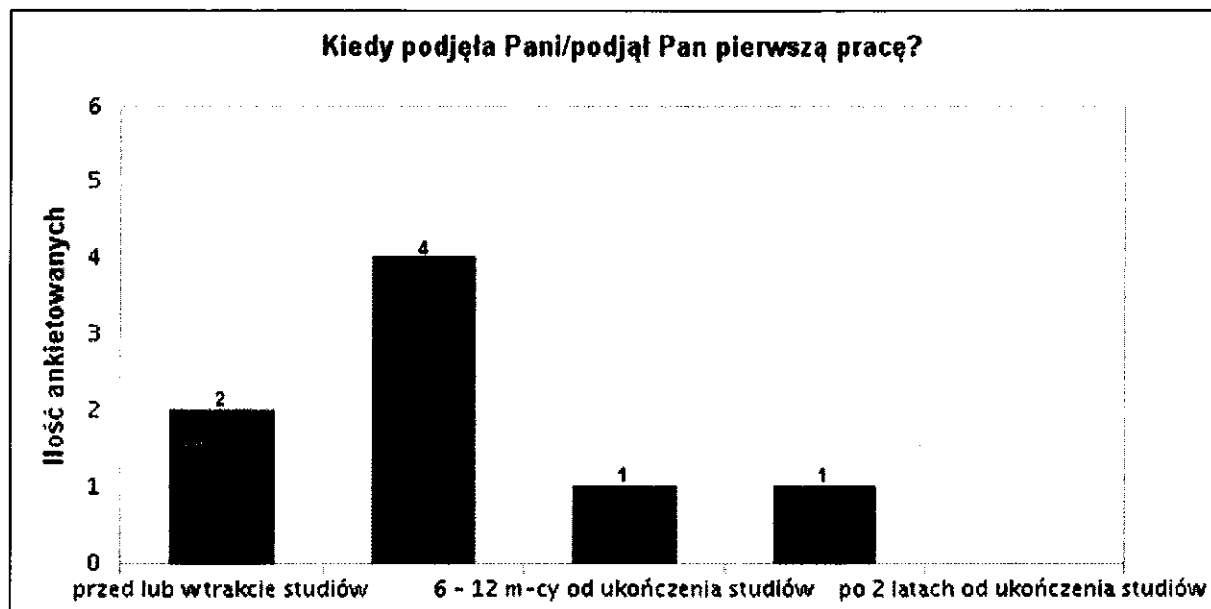


Wyk. VI. Jaki jest aktualnie Pani/Pana status zawodowy?

Jaki jest aktualnie Pani/Pana status zawodowy?		Częstość	Procent	Procent ważnych
Ważne	pracuję (umowa o pracę)	4	50,00%	50,00%
	mam własną firmę	4	50,00%	50,00%
	pracuję na podstawie umowy cywilno-prawnej	0	0,00%	0,00%
	jestem na stażu	0	0,00%	0,00%
	jestem bezrobotny/a	0	0,00%	0,00%
	nie pracuję z wyboru	0	0,00%	0,00%
	nie pracuję - jestem na urlopie wychowawczym, zdrowotnym, rencie, itp.	0	0,00%	0,00%
	pracuję za granicą w zawodzie związanym z kierunkiem studiów	0	0,00%	0,00%
	inna odpowiedź	0	0,00%	0,00%
<b>Ogółem</b>		8	100,00%	

Tab. 7. Jaki jest aktualnie Pani/Pana status zawodowy?

## 7. Kiedy podjęła Pani/podjął Pan pierwszą pracę?

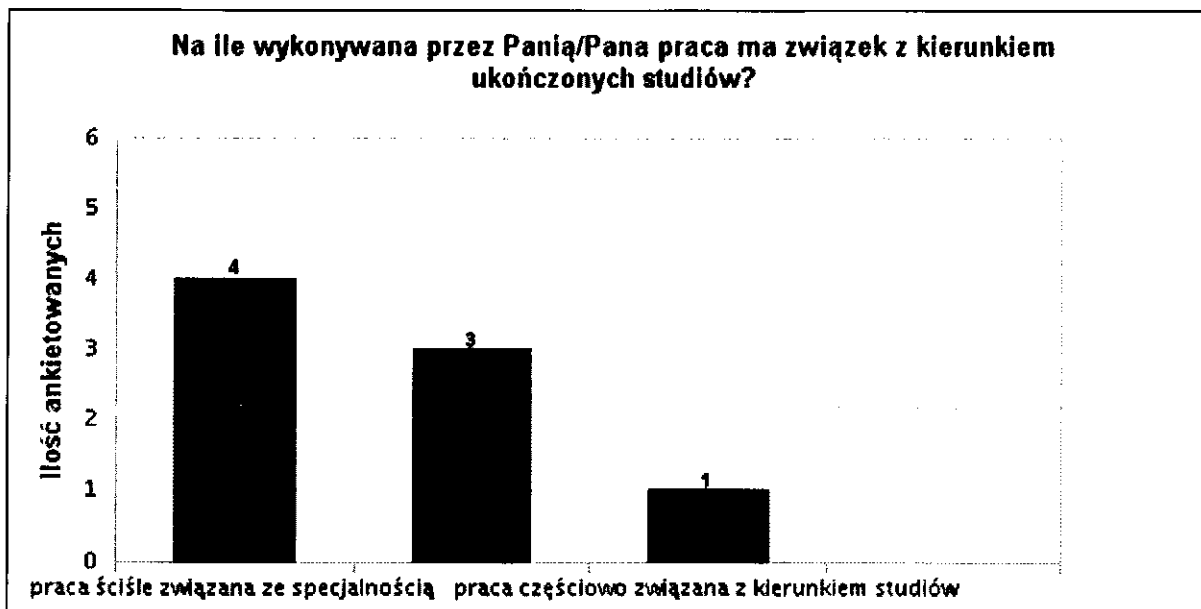


Wyk. VII. Kiedy podjęła Pani/podjął Pan pierwszą pracę?

Kiedy podjęła Pani/podjął Pan pierwszą pracę?		Częstość	Procent	Procent ważnych
Ważne	przed lub w trakcie studiów	2	25,00%	25,00%
	bezpośrednio po studiach (przed upływem 6 m-cy)	4	50,00%	50,00%
	6 - 12 m-cy od ukończenia studiów	1	12,50%	12,50%
	1 - 2 lata od ukończenia studiów	1	12,50%	12,50%
	po 2 latach od ukończenia studiów	0	0,00%	0,00%
Ogółem		8	100,00%	

Tab. 8. Kiedy podjęła Pani/podjął Pan pierwszą pracę?

8. Na ile wykonywana przez Panią/Pana praca ma związek z kierunkiem ukończonych studiów?



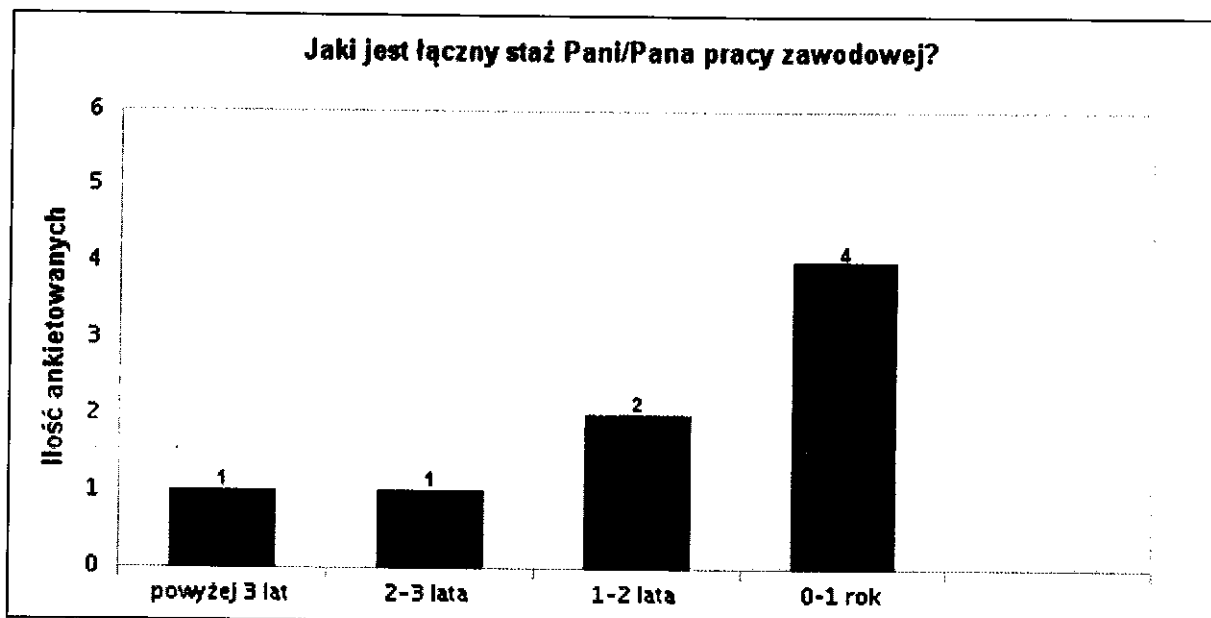
Wyk. VIII. Na ile wykonywana przez Panią/Pana praca ma związek z kierunkiem ukończonych studiów?

Na ile wykonywana przez Panią/Pana praca ma związek z kierunkiem ukończonych studiów?		Częstość	Procent	Procent ważnych
Ważne	praca ściśle związana ze specjalnością	4	50,00%	50,00%
	praca ściśle związana z kierunkiem studiów	3	37,50%	37,50%
	praca częściowo związana z kierunkiem studiów	1	12,50%	12,50%
	praca zupełnie nie związana z kierunkiem studiów	0	0,00%	0,00%
Ogółem		8	100,00%	

Tab. 9. Na ile wykonywana przez Panią/Pana praca ma związek z kierunkiem ukończonych studiów?



## 9. Jaki jest łączny staż Pani/Pana pracy zawodowej?

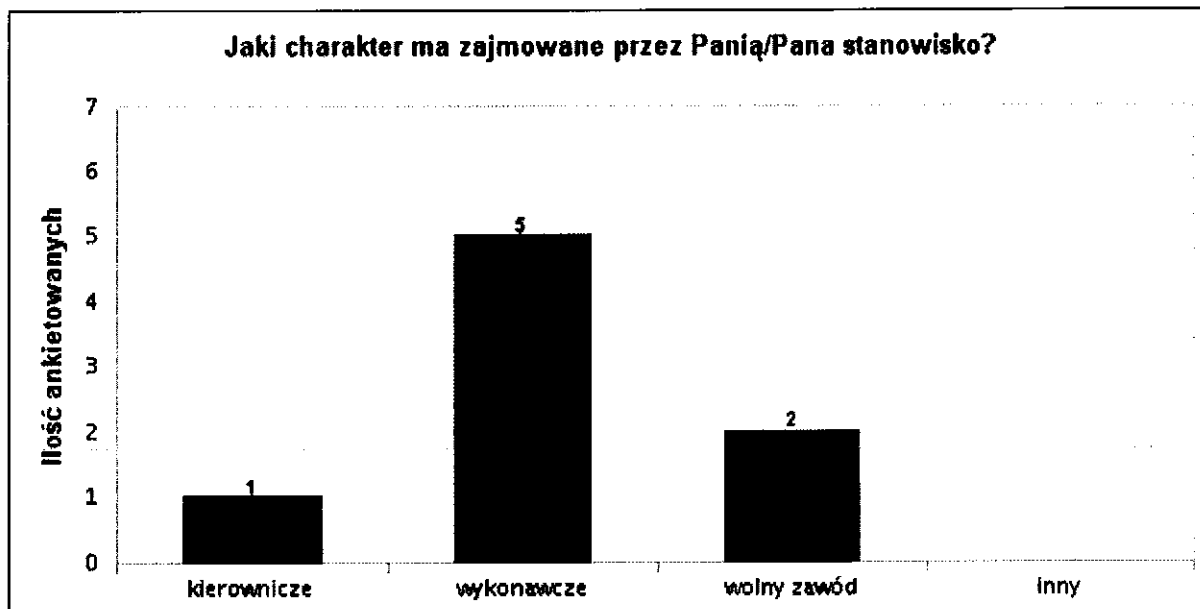


Wyk. IX. Jaki jest łączny staż Pani/Pana pracy zawodowej?

Jaki jest łączny staż Pani/Pana pracy zawodowej?		Częstość	Procent	Procent ważnych
Ważne	powyżej 3 lat	1	12,50%	12,50%
	2-3 lata	1	12,50%	12,50%
	1-2 lata	2	25,00%	25,00%
	0-1 rok	4	50,00%	50,00%
	jeszcze nie pracowałam/-em	0	0,00%	0,00%
Ogółem		8	100,00%	

Tab. 10. Jaki jest łączny staż Pani/Pana pracy zawodowej?

## 10. Jaki charakter ma zajmowane przez Panią/Pana stanowisko?

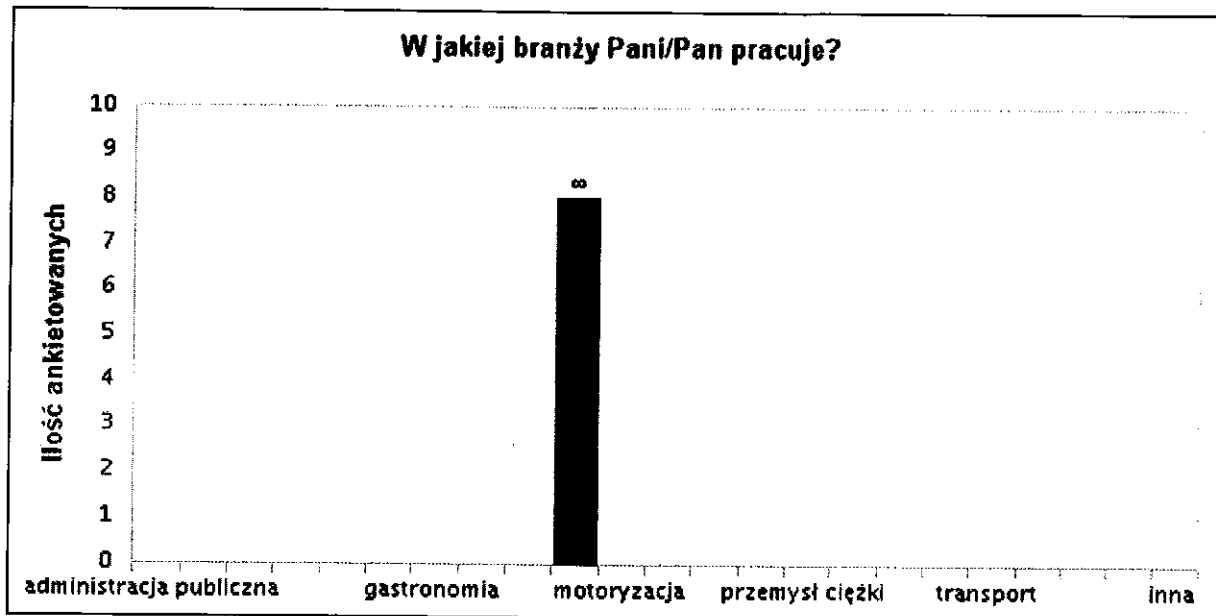


Wyk. X. Jaki charakter ma zajmowane przez Panią/Pana stanowisko?

Jaki charakter ma zajmowane przez Panią/Pana stanowisko?		Częstość	Procent	Procent ważnych
Ważne	kierownicze	1	12,50%	12,50%
	wykonawcze	5	62,50%	62,50%
	wolny zawód	2	25,00%	25,00%
	inny	0	0,00%	0,00%
Ogółem		8	100,00%	

Tab. 11. Jaki charakter ma zajmowane przez Panią/Pana stanowisko?

### 11. W jakiej branży Pani/Pan pracuje?



Wyk. XI. W jakiej branży Pani/Pan pracuje?

W jakiej branży Pani/Pan pracuje?		Częstość	Procent	Procent ważnych
Ważne	administracja publiczna	0	0,00%	0,00%
	budownictwo	0	0,00%	0,00%
	działalność prawnicza i sądowa	0	0,00%	0,00%
	edukacja	0	0,00%	0,00%
	energetyka	0	0,00%	0,00%
	finanse, bankowość i ubezpieczenia	0	0,00%	0,00%
	gastronomia	0	0,00%	0,00%
	handel	0	0,00%	0,00%
	kultura i sztuka	0	0,00%	0,00%
	medycyna oraz ochrona zdrowia i dietetyka	8	100,00%	100,00%
	motoryzacja	0	0,00%	0,00%
	nieruchomości	0	0,00%	0,00%
	opieka socjalna	0	0,00%	0,00%
	produkcja żywności	0	0,00%	0,00%
	przemysł ciężki	0	0,00%	0,00%
	rolnictwo i leśnictwo	0	0,00%	0,00%
	rozrywka i sport	0	0,00%	0,00%
	rybactwo	0	0,00%	0,00%
	transport	0	0,00%	0,00%
	turystyka i hotelarstwo	0	0,00%	0,00%
usługi drobne	0	0,00%	0,00%	
usługi informatyczne i komputerowe	0	0,00%	0,00%	
inna	0	0,00%	0,00%	
<b>Ogółem</b>		8	100,00%	

Tab. 12. W jakiej branży Pani/Pan pracuje?



## 12. W jaki sposób znalazła Pani/znalazł Pan pracę?



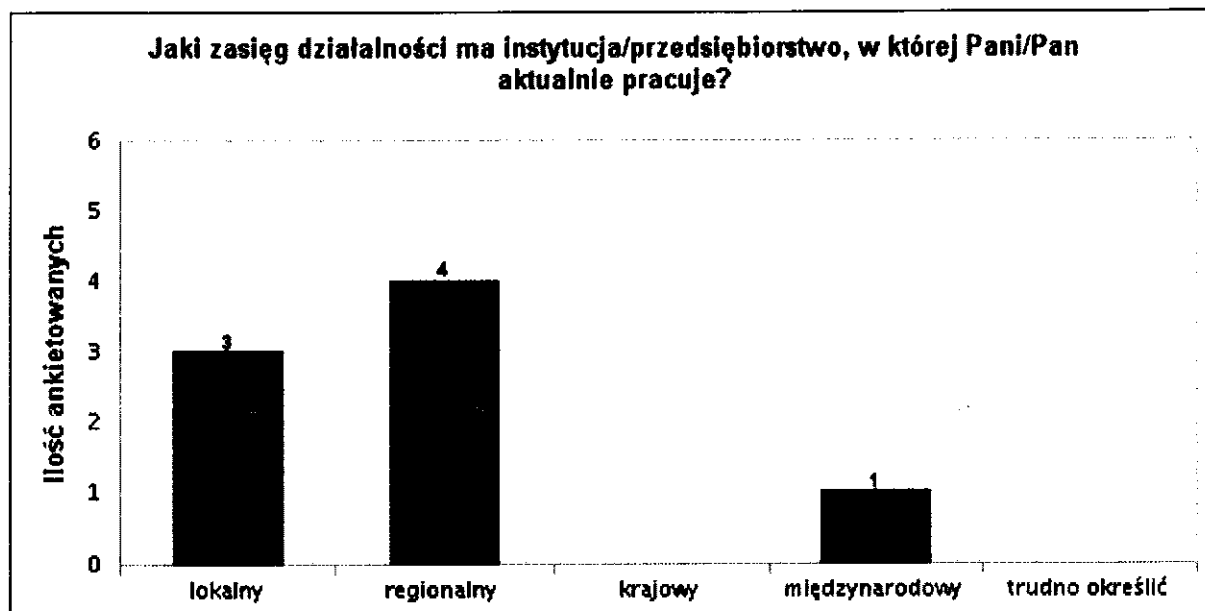
Wyk. XII. W jaki sposób znalazła Pani/znalazł Pan pracę?

W jaki sposób znalazła Pani/znalazł Pan pracę?		Częstość	Procent	Procent ważnych
Ważne	oferta pracy w prasie	0	0,00%	0,00%
	oferta pracy w Internecie	4	50,00%	50,00%
	oferta z ośrodka doradztwa zawodowego	0	0,00%	0,00%
	oferta uzyskana za pośrednictwem biura karier uczelni	0	0,00%	0,00%
	oferta uzyskana za pośrednictwem kontaktu z pracodawcą na praktyce	0	0,00%	0,00%
	oferta uzyskana za pośrednictwem kontaktu z pracodawcą na stażu	0	0,00%	0,00%
	oferta uzyskana za pośrednictwem kontaktu z pracodawcą podczas wolontariatu	0	0,00%	0,00%
	oferta wskazana przez urząd pracy	1	12,50%	12,50%
	pomoc rodziny	1	12,50%	12,50%
	pomoc znajomych	0	0,00%	0,00%
	inne	2	25,00%	25,00%
	Ogółem		8	100,00%

Tab. 13. W jaki sposób znalazła Pani/znalazł Pan pracę?



**13. Jaki zasięg działalności ma instytucja/przedsiębiorstwo, w której Pani/Pan aktualnie pracuje?**



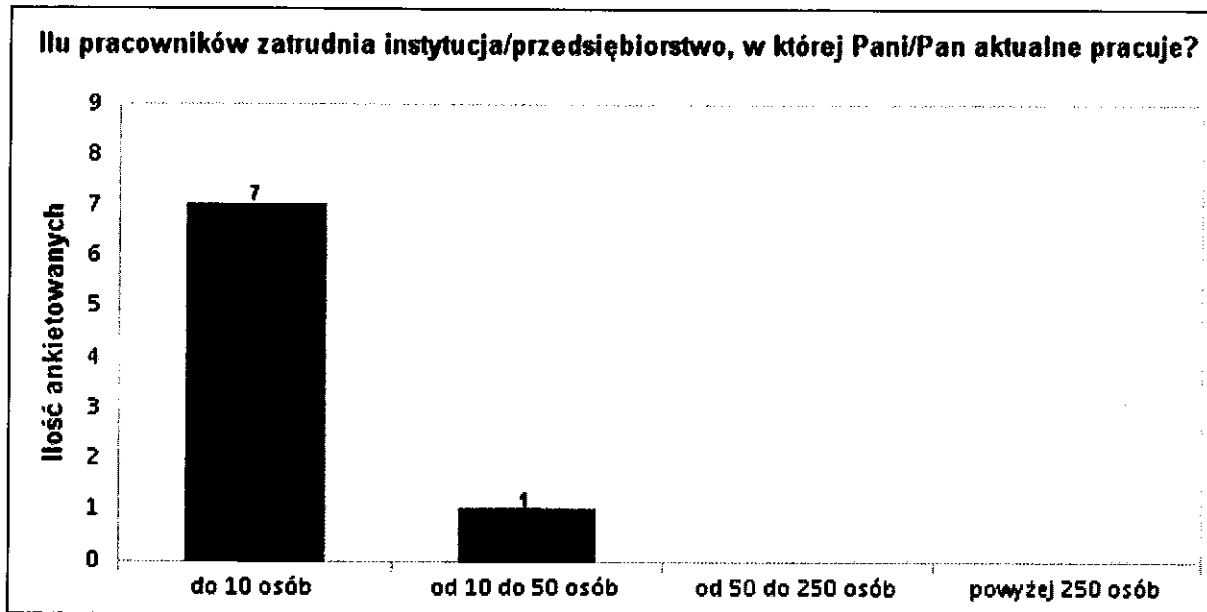
Wyk. XIII. Jaki zasięg działalności ma instytucja/przedsiębiorstwo, w której Pani/Pan aktualnie pracuje?

Jaki zasięg działalności ma instytucja/przedsiębiorstwo, w której Pani/Pan aktualnie pracuje?		Częstość	Procent	Procent ważnych
Ważne	lokalny	3	37,50%	37,50%
	regionalny	4	50,00%	50,00%
	krajowy	0	0,00%	0,00%
	międzynarodowy	1	12,50%	12,50%
	trudno określić	0	0,00%	0,00%
Ogółem		8	100,00%	

Tab. 14. Jaki zasięg działalności ma instytucja/przedsiębiorstwo, w której Pani/Pan aktualnie pracuje?



14. Ilu pracowników zatrudnia instytucja/przedsiębiorstwo, w której Pani/Pan aktualnie pracuje?

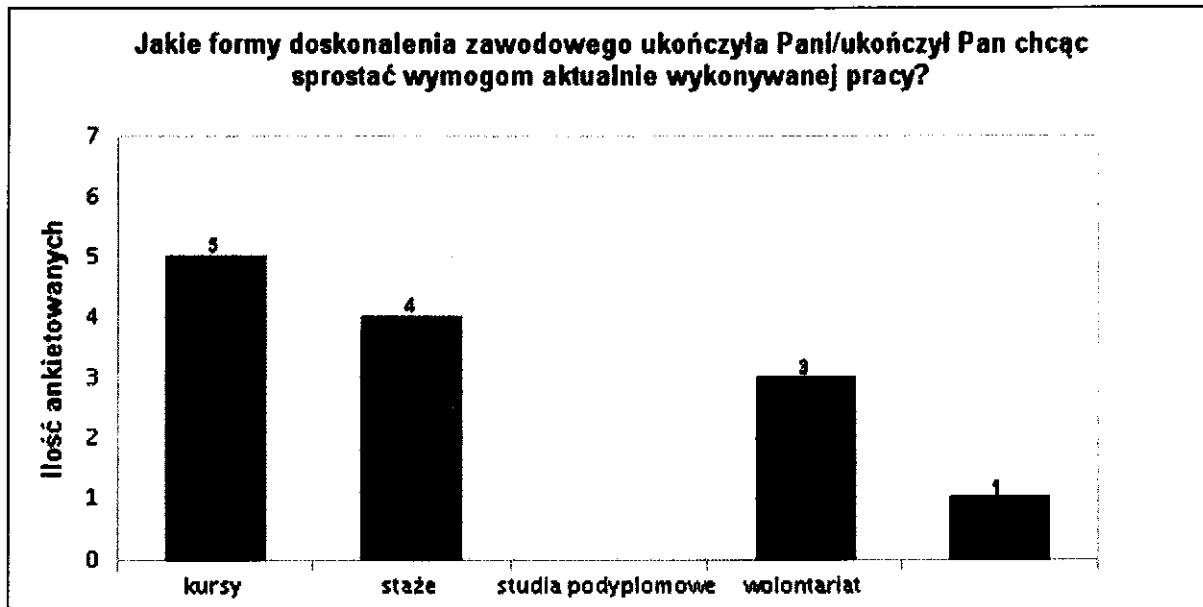


Wyk. XIV. Ilu pracowników zatrudnia instytucja/przedsiębiorstwo, w której Pani/Pan aktualnie pracuje?

Ilu pracowników zatrudnia instytucja/przedsiębiorstwo, w której Pani/Pan aktualnie pracuje?		Częstość	Procent	Procent ważnych
Ważne	do 10 osób	7	87,50%	87,50%
	od 10 do 50 osób	1	12,50%	12,50%
	od 50 do 250 osób	0	0,00%	0,00%
	powyżej 250 osób	0	0,00%	0,00%
Ogółem		8	100,00%	

Tab. 15. Ilu pracowników zatrudnia instytucja/przedsiębiorstwo, w której Pani/Pan aktualnie pracuje?

**15. Jakie formy doskonalenia zawodowego ukończyła Pani/ukończył Pan chcąc sprostać wymogom aktualnie wykonywanej pracy?**

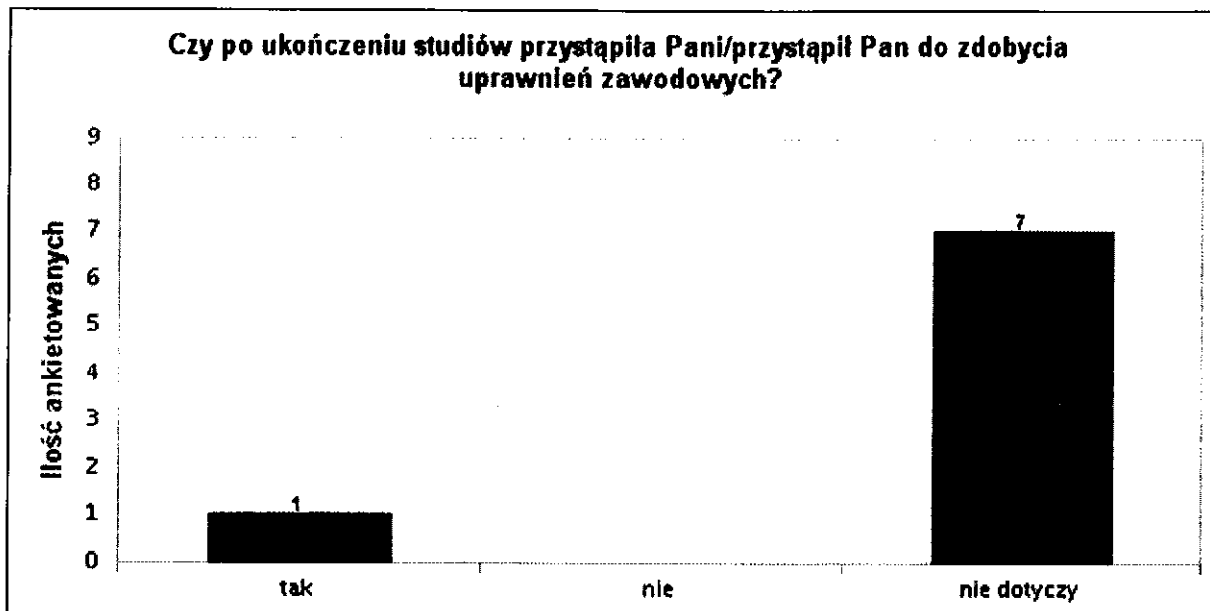


Wyk. XV. Jakie formy doskonalenia zawodowego ukończyła Pani/ukończył Pan chcąc sprostać wymogom aktualnie wykonywanej pracy?

Jakie formy doskonalenia zawodowego ukończyła Pani/ukończył Pan chcąc sprostać wymogom aktualnie wykonywanej pracy?		Częstość	Procent	Procent ważnych
Ważne	kursy	5	38,46%	62,50%
	staże	4	30,77%	50,00%
	studia podyplomowe	0	0,00%	0,00%
	wolontariat	3	23,08%	37,50%
	inne formy przygotowania do zawodu	1	7,69%	12,50%
Ogółem		13	100,00%	

Tab. 16. Jakie formy doskonalenia zawodowego ukończyła Pani/ukończył Pan chcąc sprostać wymogom aktualnie wykonywanej pracy?

16. Czy po ukończeniu studiów przystąpiła Pani/przystąpił Pan do zdobycia uprawnień zawodowych?

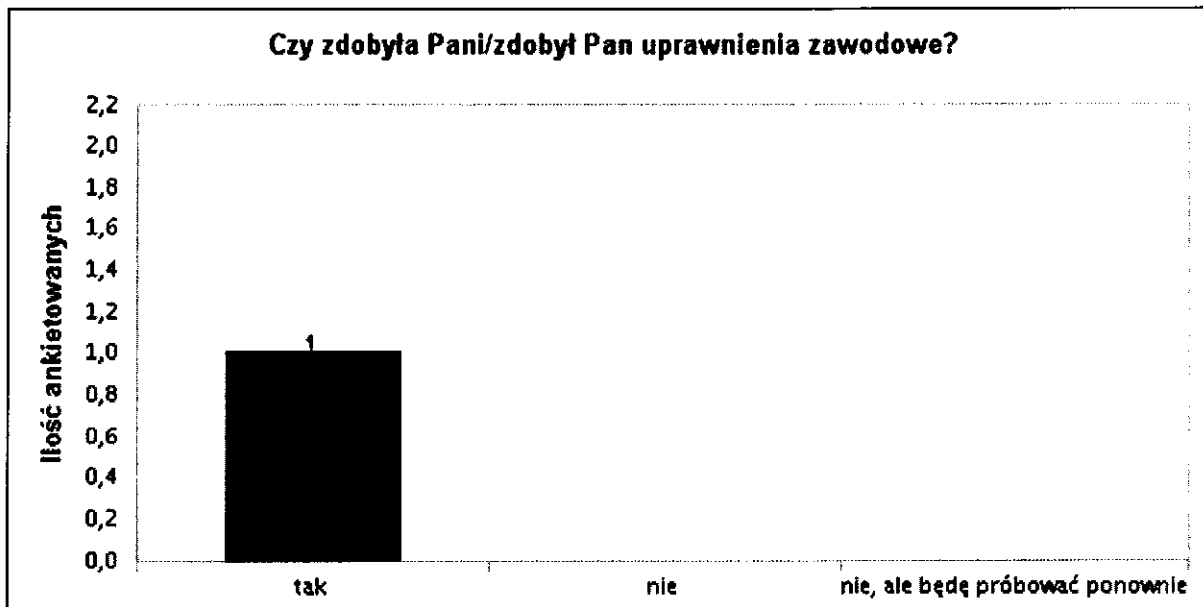


Wyk. XVI. Czy po ukończeniu studiów przystąpiła Pani/przystąpił Pan do zdobycia uprawnień zawodowych?

Czy po ukończeniu studiów przystąpiła Pani/przystąpił Pan do zdobycia uprawnień zawodowych?		Częstość	Procent	Procent ważnych
Ważne	tak	1	12,50%	12,50%
	nie	0	0,00%	0,00%
	nie dotyczy	7	87,50%	87,50%
Ogółem		8	100,00%	

Tab. 17. Czy po ukończeniu studiów przystąpiła Pani/przystąpił Pan do zdobycia uprawnień zawodowych?

### 17. Czy zdobyła Pani/zdobył Pan uprawnienia zawodowe?



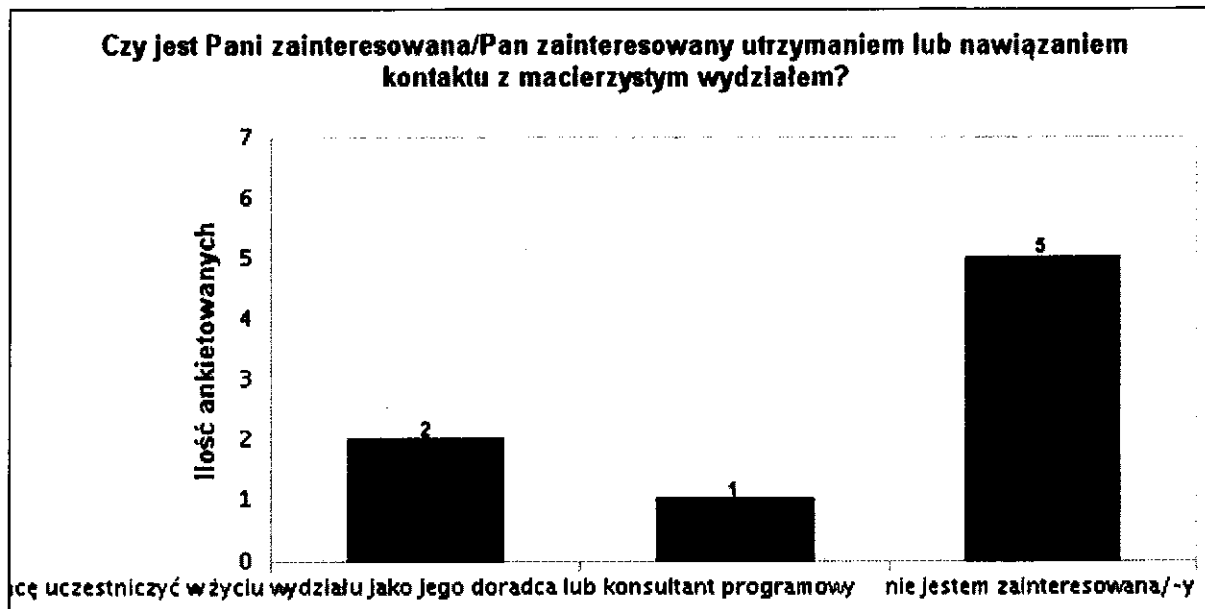
Wyk. XVII. Czy zdobyła Pani/zdobył Pan uprawnienia zawodowe?

Czy zdobyła Pani/zdobył Pan uprawnienia zawodowe?		Częstość	Procent	Procent ważnych
Ważne	tak	1	12,50%	100,00%
	nie	0	0,00%	0,00%
	nie, ale będę próbować ponownie	0	0,00%	0,00%
	Ogółem	1	12,50%	100,00%
Braki danych		7	87,50%	
Ogółem		8	100,00%	

Tab. 18. Czy zdobyła Pani/zdobył Pan uprawnienia zawodowe?

**18. Jeśli pozostaje Pani/Pan bez pracy lub pracuje „dorywczo” proszę określić co jest przyczyną takiego stanu rzeczy?**

**19. Czy jest Pani zainteresowana/Pan zainteresowany utrzymaniem lub nawiązaniem kontaktu z macierzystym wydziałem?**

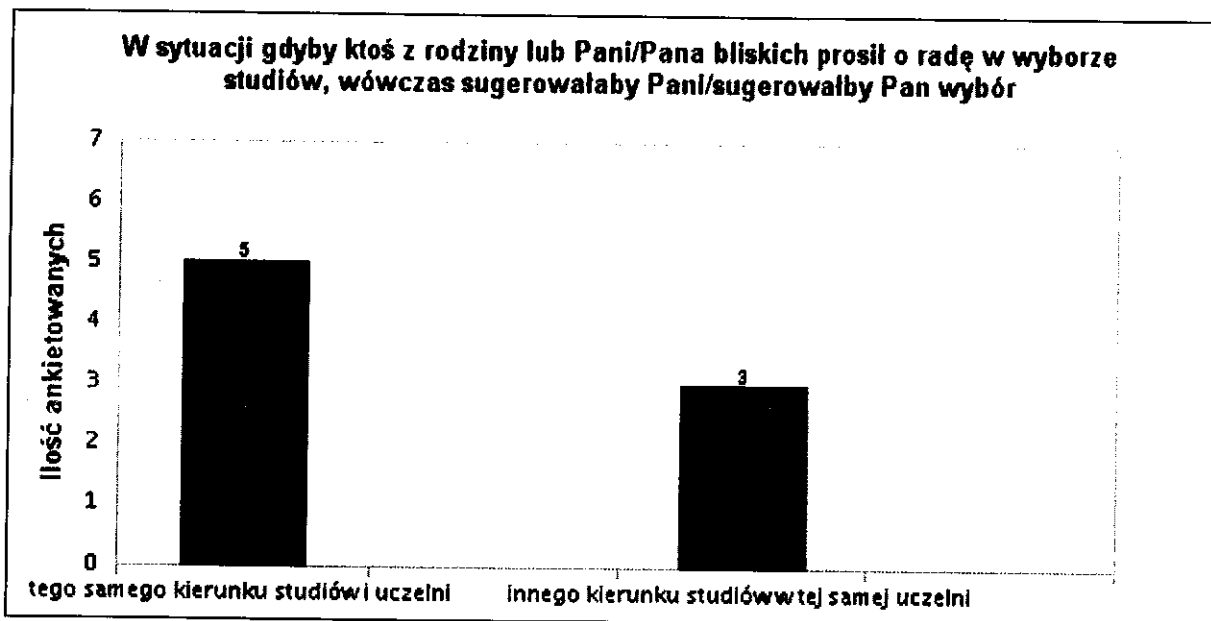


Wyk. XIX. Czy jest Pani zainteresowana/Pan zainteresowany utrzymaniem lub nawiązaniem kontaktu z macierzystym wydziałem?

Czy jest Pani zainteresowana/Pan zainteresowany utrzymaniem lub nawiązaniem kontaktu z macierzystym wydziałem?		Częstość	Procent	Procent ważnych
Ważne	chcę uczestniczyć w życiu wydziału jako jego doradca lub konsultant programowy	2	25,00%	25,00%
	chcę otrzymywać tylko bieżące informacje o wydziale	1	12,50%	12,50%
	nie jestem zainteresowana/-y	5	62,50%	62,50%
Ogółem		8	100,00%	

Tab. 19. Czy jest Pani zainteresowana/Pan zainteresowany utrzymaniem lub nawiązaniem kontaktu z macierzystym wydziałem?

20. W sytuacji gdyby ktoś z rodziny lub Pani/Pana bliskich prosił o radę w wyborze studiów, wówczas sugerowałaby Pani/sugerowałby Pan wybór



Wyk. XX. W sytuacji gdyby ktoś z rodziny lub Pani/Pana bliskich prosił o radę w wyborze studiów, wówczas sugerowałaby Pani/sugerowałby Pan wybór

N	Minimum	Maksimum	Średnia	Odchyl. stand.	Wariancja	Moda	Mediana
---	---------	----------	---------	----------------	-----------	------	---------

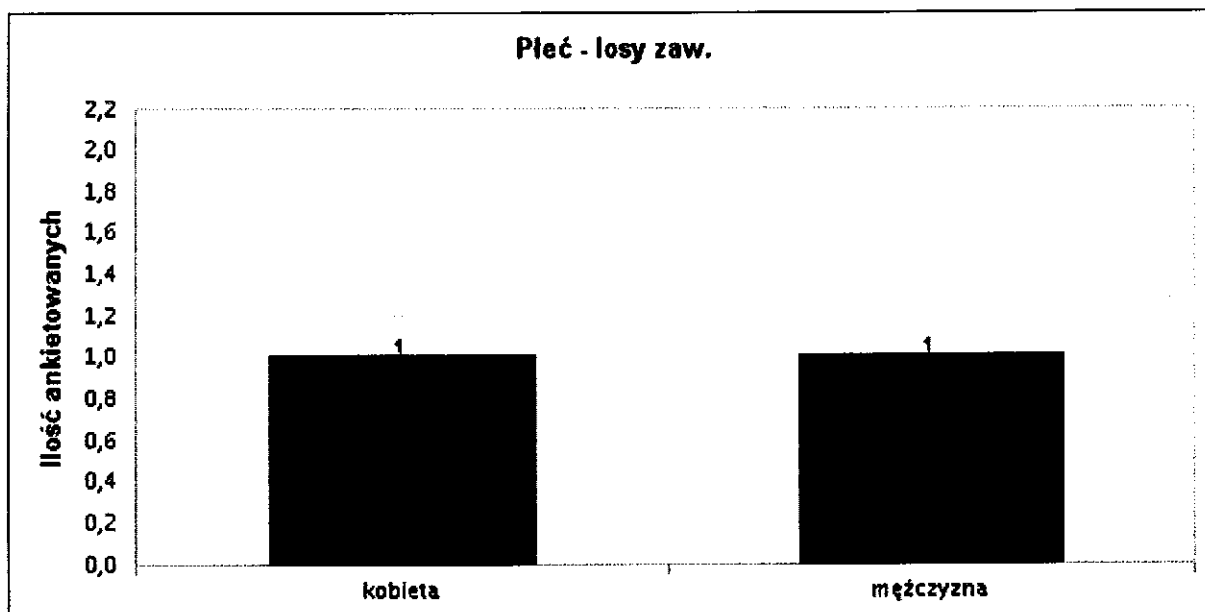
Tab. 20. Statystyki - W sytuacji gdyby ktoś z rodziny lub Pani/Pana bliskich prosił o radę w wyborze studiów, wówczas sugerowałaby Pani/sugerowałby Pan wybór

W sytuacji gdyby ktoś z rodziny lub Pani/Pana bliskich prosił o radę w wyborze studiów, wówczas sugerowałaby Pani/sugerowałby Pan wybór		Częstość	Procent	Procent ważnych
Ważne	tego samego kierunku studiów i uczelni	5	62,50%	62,50%
	tego samego kierunku studiów w innej uczelni	0	0,00%	0,00%
	innego kierunku studiów w tej samej uczelni	3	37,50%	37,50%
	innego kierunku studiów na innej uczelni	0	0,00%	0,00%
Ogółem		8	100,00%	

Tab. 21. W sytuacji gdyby ktoś z rodziny lub Pani/Pana bliskich prosił o radę w wyborze studiów, wówczas sugerowałaby Pani/sugerowałby Pan wybór

# wykresy i tabele do opisu: kierunek Ratownictwo Medyczne

## 1. Płeć - losy zaw.



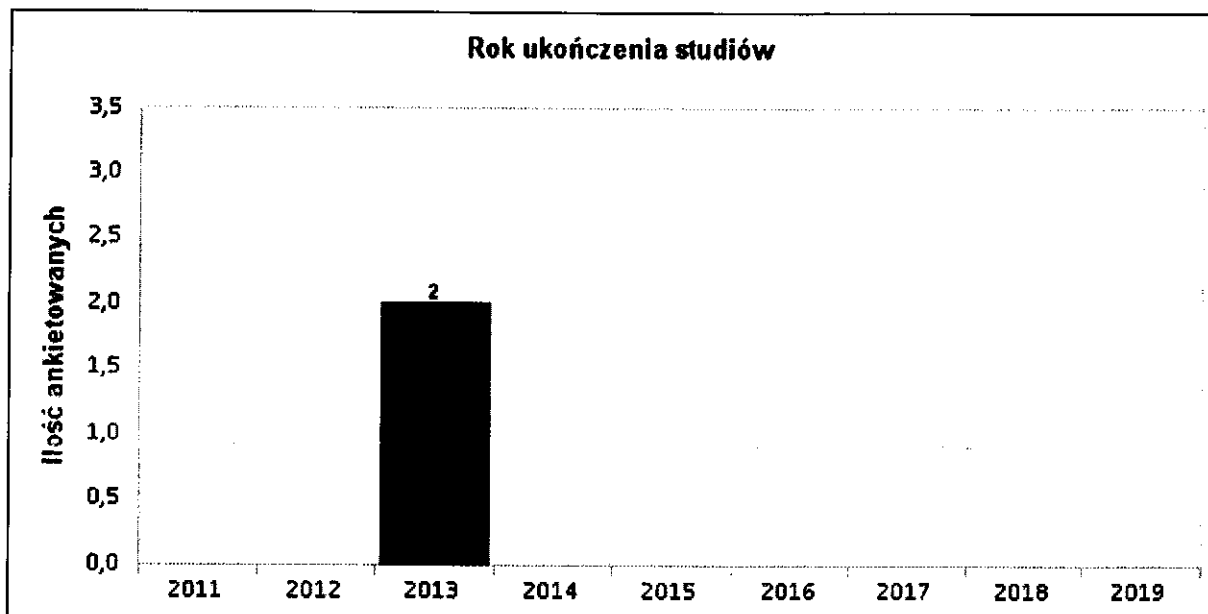
Wyk. 1. Płeć - losy zaw.

Płeć - losy zaw.		Częstość	Procent	Procent ważnych
Ważne	kobieta	1	50,00%	50,00%
	mężczyzna	1	50,00%	50,00%
Ogółem		2	100,00%	

Tab. 1. Płeć - losy zaw.



## 2. Rok ukończenia studiów



Wyk. II. Rok ukończenia studiów

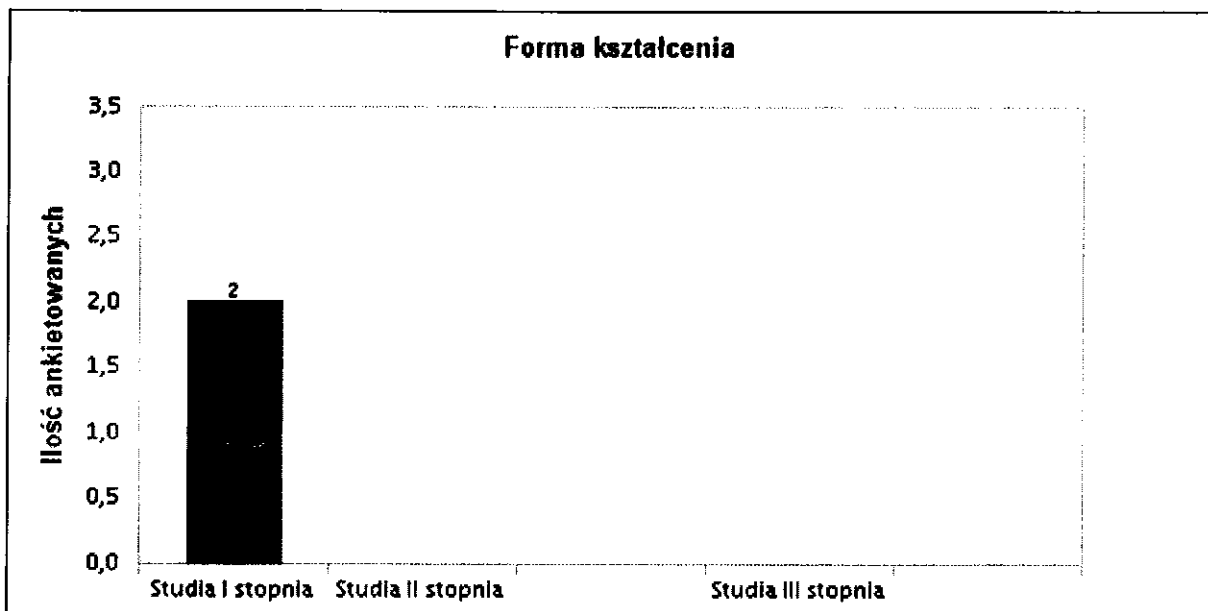
Rok ukończenia studiów							
N	Minimum	Maksimum	Średnia	Odchyl. stand.	Wariancja	Moda	Mediana
2	2013,000	2013,000	2013,000	0,000	0,000	2013,000	2013,000

Tab. 2. Statystyki - Rok ukończenia studiów

Rok ukończenia studiów		Częstość	Procent	Procent ważnych
Ważne	2011	0	0,00%	0,00%
	2012	0	0,00%	0,00%
	2013	2	100,00%	100,00%
	2014	0	0,00%	0,00%
	2015	0	0,00%	0,00%
	2016	0	0,00%	0,00%
	2017	0	0,00%	0,00%
	2018	0	0,00%	0,00%
	2019	0	0,00%	0,00%
	Ogółem		2	100,00%

Tab. 3. Rok ukończenia studiów

### 3. Forma kształcenia

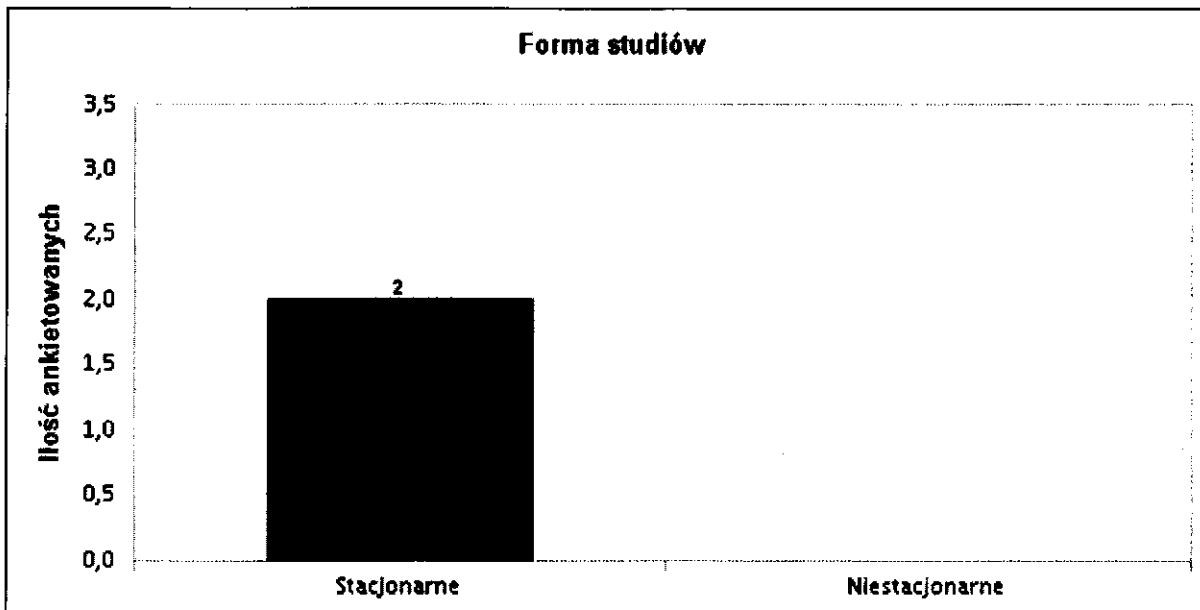


Wyk. III. Forma kształcenia

Forma kształcenia		Częstość	Procent	Procent ważnych
Ważne	Studia I stopnia	2	100,00%	100,00%
	Studia II stopnia	0	0,00%	0,00%
	Jednolite studia magisterskie	0	0,00%	0,00%
	Studia III stopnia	0	0,00%	0,00%
	Studia podyplomowe/kurs dokształcający	0	0,00%	0,00%
Ogółem		2	100,00%	

Tab. 4. Forma kształcenia

#### 4. Forma studiów




Wyk. IV. Forma studiów

Forma studiów		Częstość	Procent	Procent ważnych
Ważne	Stacjonarne	2	100,00%	100,00%
	Niestacjonarne	0	0,00%	0,00%
Ogółem		2	100,00%	

Tab. 5. Forma studiów

## 5. Wydział

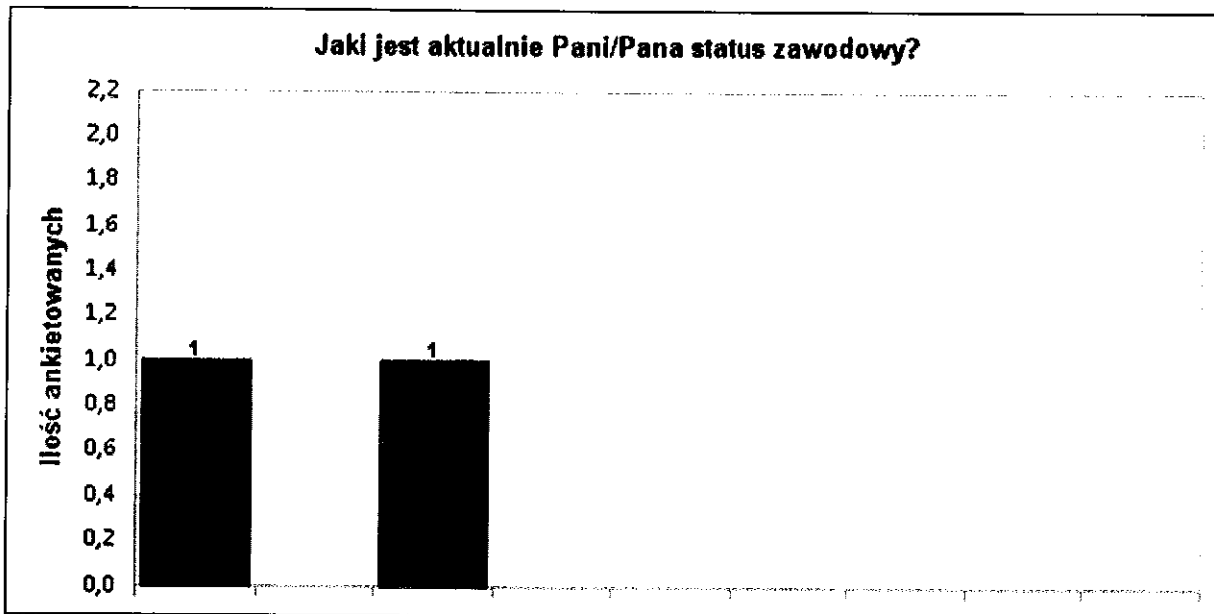


Wyk. V. Wydział

	Wydział	Częstość	Procent	Procent ważnych
<b>Ważne</b>	Wydział Bioinżynierii Zwierząt	0	0,00%	0,00%
	Wydział Biologii i Biotechnologii	0	0,00%	0,00%
	Wydział Geodezji, Inżynierii Przestrzennej i Budownictwa	0	0,00%	0,00%
	Wydział Humanistyczny	0	0,00%	0,00%
	Wydział Kształtowania Środowiska i Rolnictwa	0	0,00%	0,00%
	Wydział Matematyki i Informatyki	0	0,00%	0,00%
	Wydział Medycyny Weterynaryjnej	0	0,00%	0,00%
	Wydział Nauk Ekonomicznych	0	0,00%	0,00%
	Wydział Nauk Medycznych	2	100,00%	100,00%
	Wydział Nauk o Środowisku	0	0,00%	0,00%
	Wydział Nauk Społecznych	0	0,00%	0,00%
	Wydział Nauk Technicznych	0	0,00%	0,00%
	Wydział Nauki o Żywności	0	0,00%	0,00%
	Wydział Prawa i Administracji	0	0,00%	0,00%
	Wydział Studiów Technicznych i Społecznych w Elku	0	0,00%	0,00%
	Wydział Sztuki	0	0,00%	0,00%
Wydział Teologii	0	0,00%	0,00%	
<b>Ogółem</b>		2	100,00%	

Tab. 6. Wydział

## 6. Jaki jest aktualnie Pani/Pana status zawodowy?

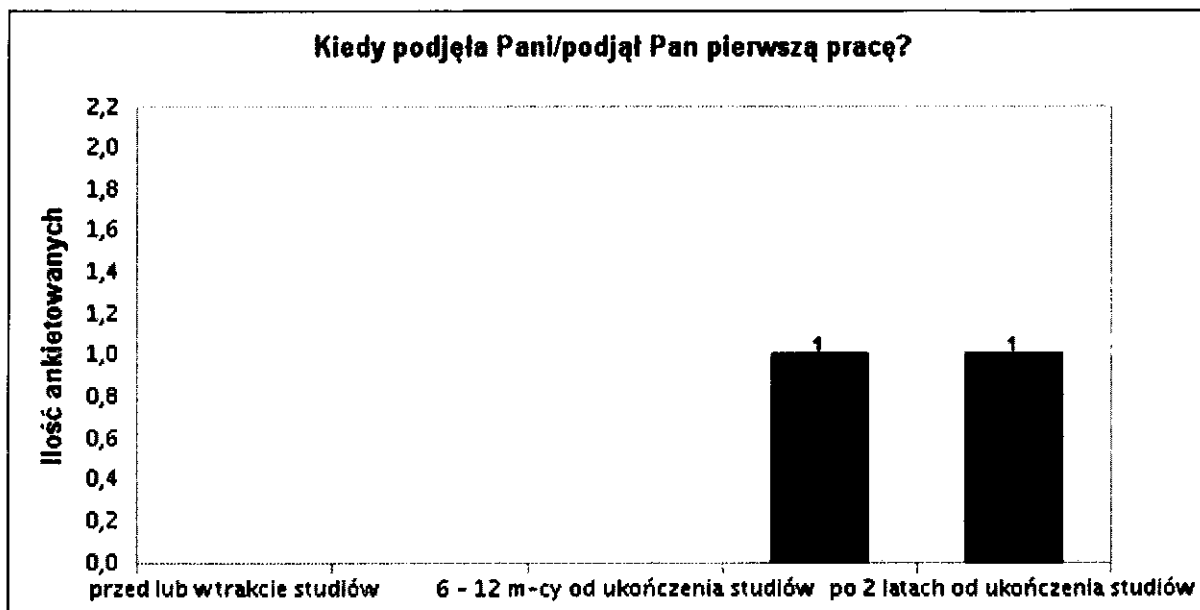


Wyk. VI. Jaki jest aktualnie Pani/Pana status zawodowy?

Jaki jest aktualnie Pani/Pana status zawodowy?		Częstość	Procent	Procent ważnych
Ważne	pracuję (umowa o pracę)	1	50,00%	50,00%
	mam własną firmę	0	0,00%	0,00%
	pracuję na podstawie umowy cywilno-prawnej	1	50,00%	50,00%
	jestem na stażu	0	0,00%	0,00%
	jestem bezrobotny/a	0	0,00%	0,00%
	nie pracuję z wyboru	0	0,00%	0,00%
	nie pracuję - jestem na urlopie wychowawczym, zdrowotnym, rencie, itp.	0	0,00%	0,00%
	pracuję za granicą w zawodzie związanym z kierunkiem studiów	0	0,00%	0,00%
	inna odpowiedź	0	0,00%	0,00%
Ogółem	2	100,00%		

Tab. 7. Jaki jest aktualnie Pani/Pana status zawodowy?

## 7. Kiedy podjęła Pani/podjął Pan pierwszą pracę?



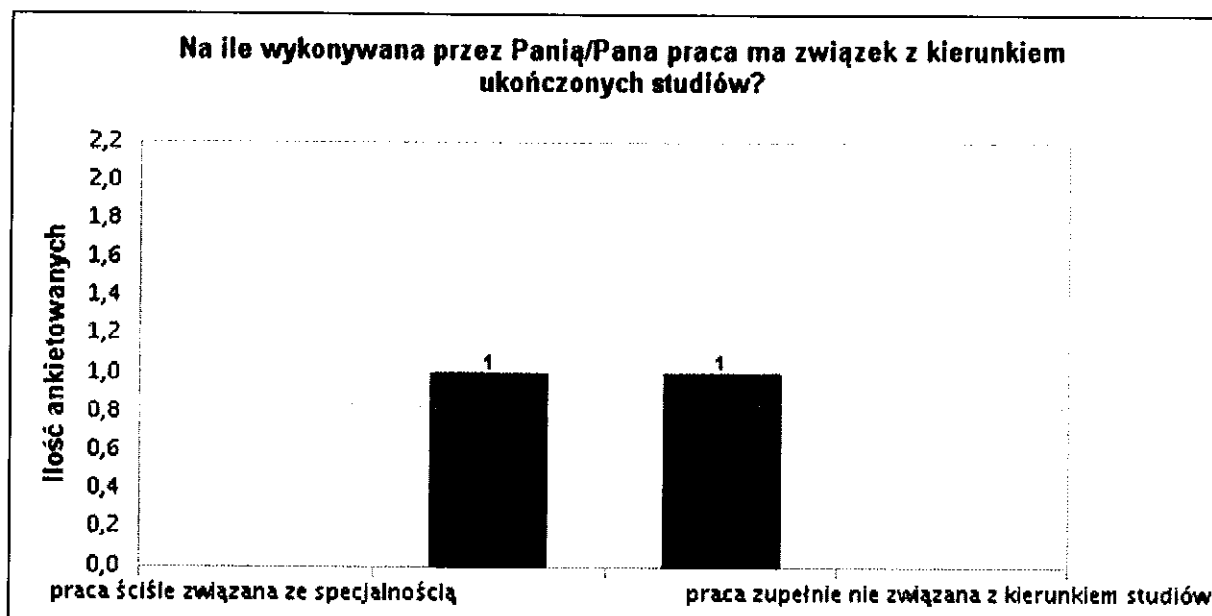
Wyk. VII. Kiedy podjęła Pani/podjął Pan pierwszą pracę?

Kiedy podjęła Pani/podjął Pan pierwszą pracę?		Częstość	Procent	Procent ważnych
<b>Ważne</b>	przed lub w trakcie studiów	0	0,00%	0,00%
	bezpośrednio po studiach (przed upływem 6 m-cy)	0	0,00%	0,00%
	6 - 12 m-cy od ukończenia studiów	0	0,00%	0,00%
	1 - 2 lata od ukończenia studiów	1	50,00%	50,00%
	po 2 latach od ukończenia studiów	1	50,00%	50,00%
<b>Ogółem</b>		2	100,00%	

Tab. 8. Kiedy podjęła Pani/podjął Pan pierwszą pracę?



8. Na ile wykonywana przez Panią/Pana praca ma związek z kierunkiem ukończonych studiów?

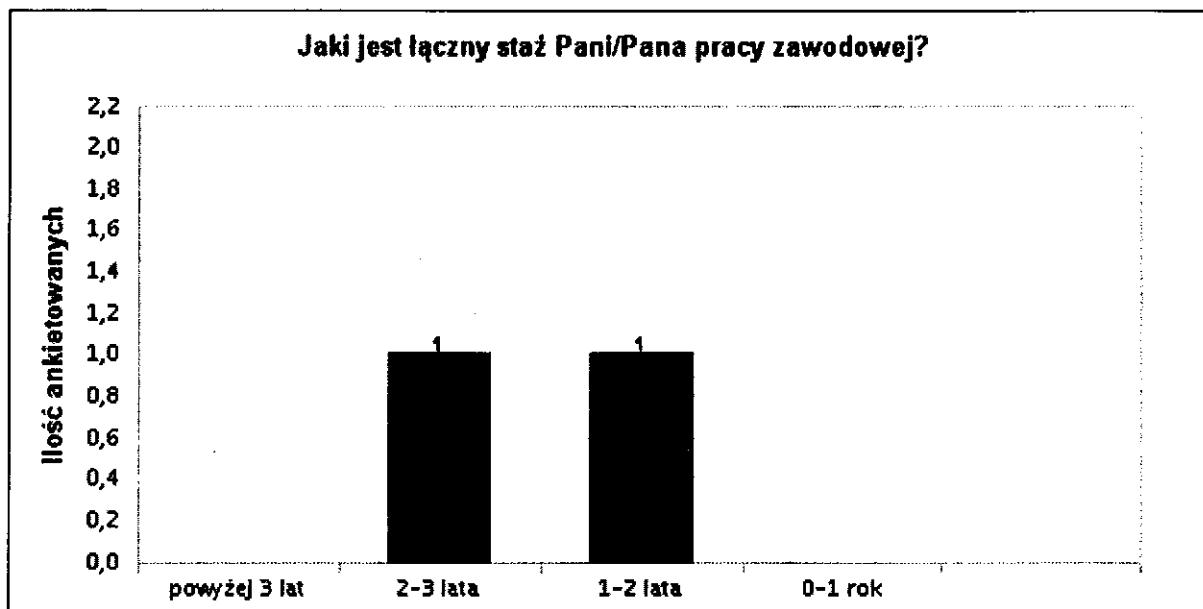


Wyk. VIII. Na ile wykonywana przez Panią/Pana praca ma związek z kierunkiem ukończonych studiów?

Na ile wykonywana przez Panią/Pana praca ma związek z kierunkiem ukończonych studiów?		Częstość	Procent	Procent ważnych
Ważne	praca ściśle związana ze specjalnością	0	0,00%	0,00%
	praca ściśle związana z kierunkiem studiów	1	50,00%	50,00%
	praca częściowo związana z kierunkiem studiów	1	50,00%	50,00%
	praca zupełnie nie związana z kierunkiem studiów	0	0,00%	0,00%
Ogółem		2	100,00%	

Tab. 9. Na ile wykonywana przez Panią/Pana praca ma związek z kierunkiem ukończonych studiów?

### 9. Jaki jest łączny staż Pani/Pana pracy zawodowej?

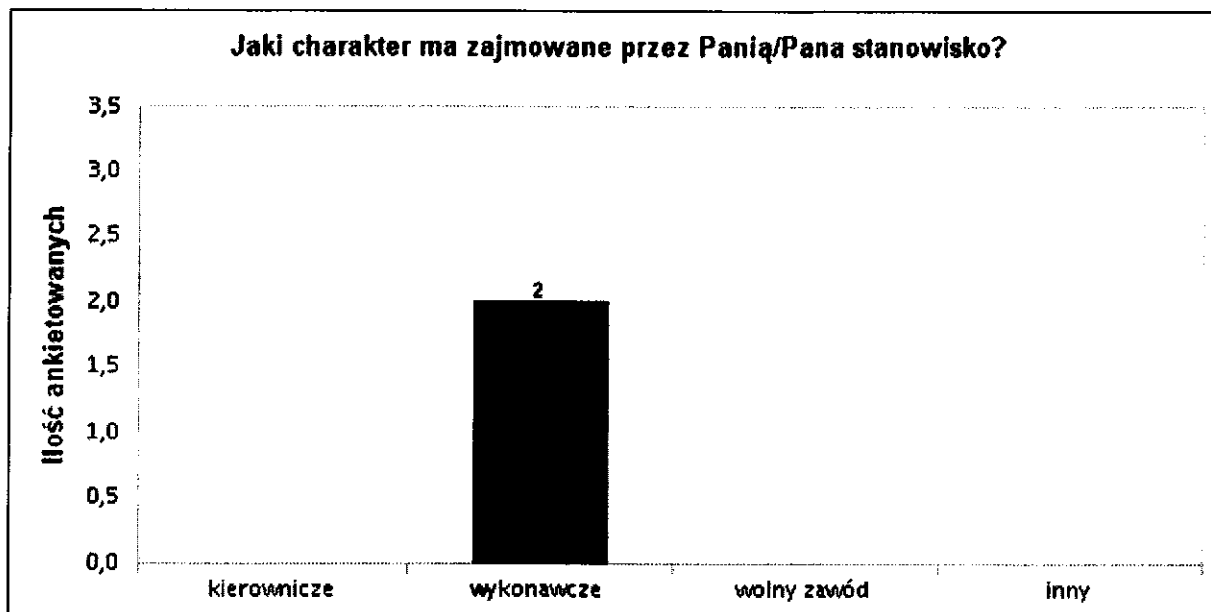


Wyk. IX. Jaki jest łączny staż Pani/Pana pracy zawodowej?

Jaki jest łączny staż Pani/Pana pracy zawodowej?		Częstość	Procent	Procent ważnych
Ważne	powyżej 3 lat	0	0,00%	0,00%
	2-3 lata	1	50,00%	50,00%
	1-2 lata	1	50,00%	50,00%
	0-1 rok	0	0,00%	0,00%
	jeszcze nie pracowałam/-em	0	0,00%	0,00%
Ogółem		2	100,00%	

Tab. 10. Jaki jest łączny staż Pani/Pana pracy zawodowej?

## 10. Jaki charakter ma zajmowane przez Panią/Pana stanowisko?



Wyk. X. Jaki charakter ma zajmowane przez Panią/Pana stanowisko?

Jaki charakter ma zajmowane przez Panią/Pana stanowisko?		Częstość	Procent	Procent ważnych
<b>Ważne</b>	kierownicze	0	0,00%	0,00%
	wykonawcze	2	100,00%	100,00%
	wolny zawód	0	0,00%	0,00%
	inny	0	0,00%	0,00%
<b>Ogółem</b>		2	100,00%	

Tab. 11. Jaki charakter ma zajmowane przez Panią/Pana stanowisko?

## 11. W jaki sposób znalazła Pani/znalazł Pan pracę?



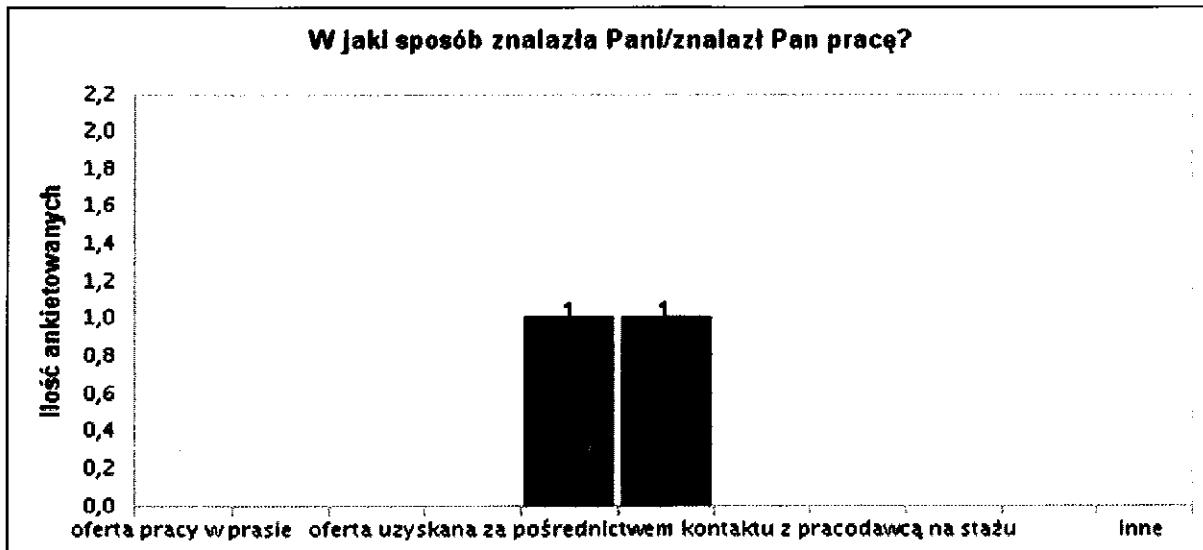
Wyk. XI. W jaki sposób znalazła Pani/znalazł Pan pracę?

W jaki sposób znalazła Pani/znalazł Pan pracę?		Częstość	Procent	Procent ważnych
Ważne	oferta pracy w prasie	0	0,00%	0,00%
	oferta pracy w Internecie	0	0,00%	0,00%
	oferta z ośrodka doradztwa zawodowego	0	0,00%	0,00%
	oferta uzyskana za pośrednictwem biura karier uczelni	0	0,00%	0,00%
	oferta uzyskana za pośrednictwem kontaktu z pracodawcą na praktyce	1	50,00%	50,00%
	oferta uzyskana za pośrednictwem kontaktu z pracodawcą na stażu	1	50,00%	50,00%
	oferta uzyskana za pośrednictwem kontaktu z pracodawcą podczas wolontariatu	0	0,00%	0,00%
	oferta wskazana przez urząd pracy	0	0,00%	0,00%
	pomoc rodziny	0	0,00%	0,00%
	pomoc znajomych	0	0,00%	0,00%
	inne	0	0,00%	0,00%
<b>Ogółem</b>		<b>2</b>	<b>100,00%</b>	

Tab. 12. W jaki sposób znalazła Pani/znalazł Pan pracę?



## 12. W jaki sposób znalazła Pani/znalazł Pan pracę?



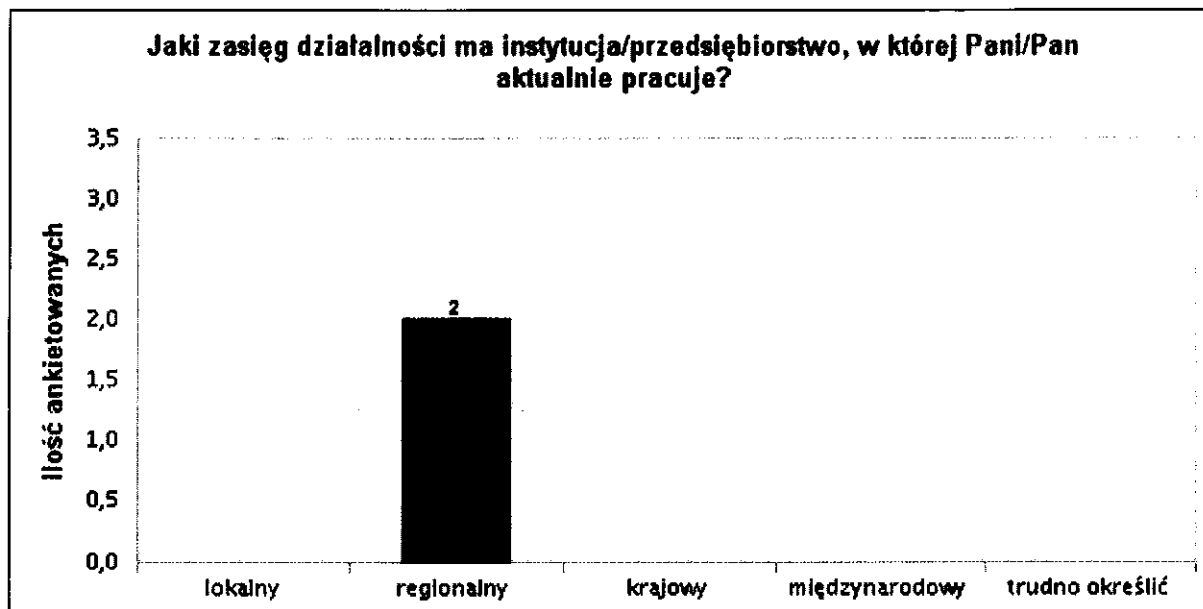
Wyk. XII. W jaki sposób znalazła Pani/znalazł Pan pracę?

W jaki sposób znalazła Pani/znalazł Pan pracę?		Częstość	Procent	Procent ważnych
Ważne	oferta pracy w prasie	0	0,00%	0,00%
	oferta pracy w Internecie	0	0,00%	0,00%
	oferta z ośrodka doradztwa zawodowego	0	0,00%	0,00%
	oferta uzyskana za pośrednictwem biura karier uczelni	0	0,00%	0,00%
	oferta uzyskana za pośrednictwem kontaktu z pracodawcą na praktyce	1	50,00%	50,00%
	oferta uzyskana za pośrednictwem kontaktu z pracodawcą na stażu	1	50,00%	50,00%
	oferta uzyskana za pośrednictwem kontaktu z pracodawcą podczas wolontariatu	0	0,00%	0,00%
	oferta wskazana przez urząd pracy	0	0,00%	0,00%
	pomoc rodziny	0	0,00%	0,00%
	pomoc znajomych	0	0,00%	0,00%
	inne	0	0,00%	0,00%
	Ogółem		2	100,00%

Tab. 13. W jaki sposób znalazła Pani/znalazł Pan pracę?



**13. Jaki zasięg działalności ma instytucja/przedsiębiorstwo, w której Pani/Pan aktualnie pracuje?**



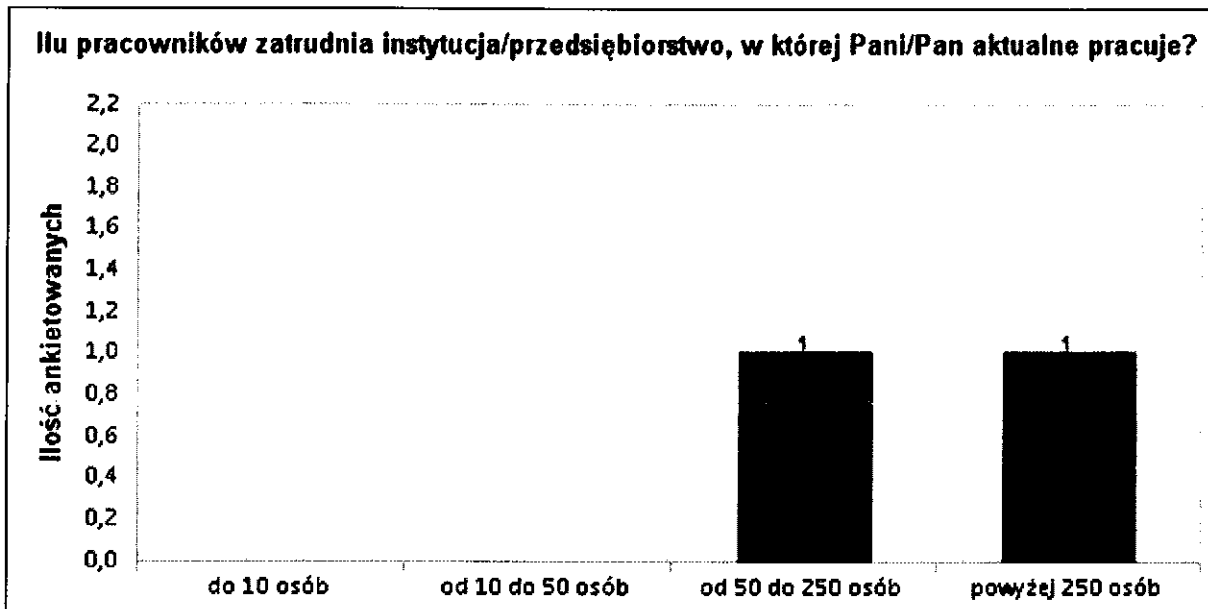
Wyk. XIII. Jaki zasięg działalności ma instytucja/przedsiębiorstwo, w której Pani/Pan aktualnie pracuje?

Jaki zasięg działalności ma instytucja/przedsiębiorstwo, w której Pani/Pan aktualnie pracuje?		Częstość	Procent	Procent ważnych
Ważne	lokalny	0	0,00%	0,00%
	regionalny	2	100,00%	100,00%
	krajowy	0	0,00%	0,00%
	międzynarodowy	0	0,00%	0,00%
	trudno określić	0	0,00%	0,00%
Ogółem		2	100,00%	

Tab. 14. Jaki zasięg działalności ma instytucja/przedsiębiorstwo, w której Pani/Pan aktualnie pracuje?



**14. Ilu pracowników zatrudnia instytucja/przedsiębiorstwo, w której Pani/Pan aktualnie pracuje?**

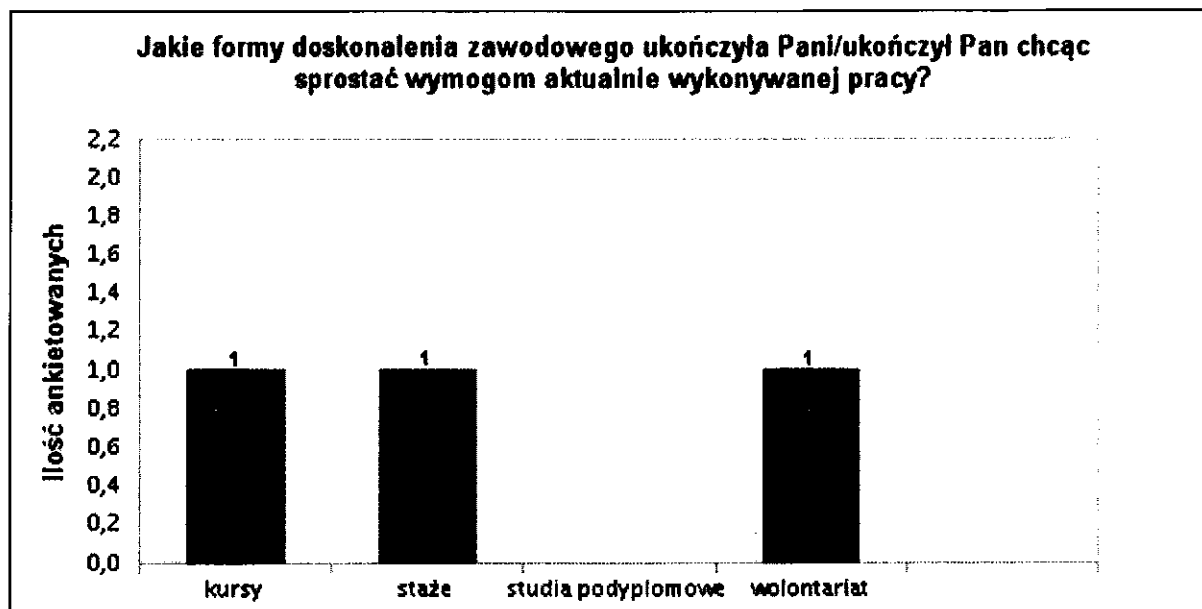


Wyk. XIV. Ilu pracowników zatrudnia instytucja/przedsiębiorstwo, w której Pani/Pan aktualnie pracuje?

Ilu pracowników zatrudnia instytucja/przedsiębiorstwo, w której Pani/Pan aktualnie pracuje?		Częstość	Procent	Procent ważnych
Ważne	do 10 osób	0	0,00%	0,00%
	od 10 do 50 osób	0	0,00%	0,00%
	od 50 do 250 osób	1	50,00%	50,00%
	powyżej 250 osób	1	50,00%	50,00%
Ogółem		2	100,00%	

Tab. 15. Ilu pracowników zatrudnia instytucja/przedsiębiorstwo, w której Pani/Pan aktualnie pracuje?

**15. Jakie formy doskonalenia zawodowego ukończyła Pani/ukończył Pan chcąc sprostać wymogom aktualnie wykonywanej pracy?**

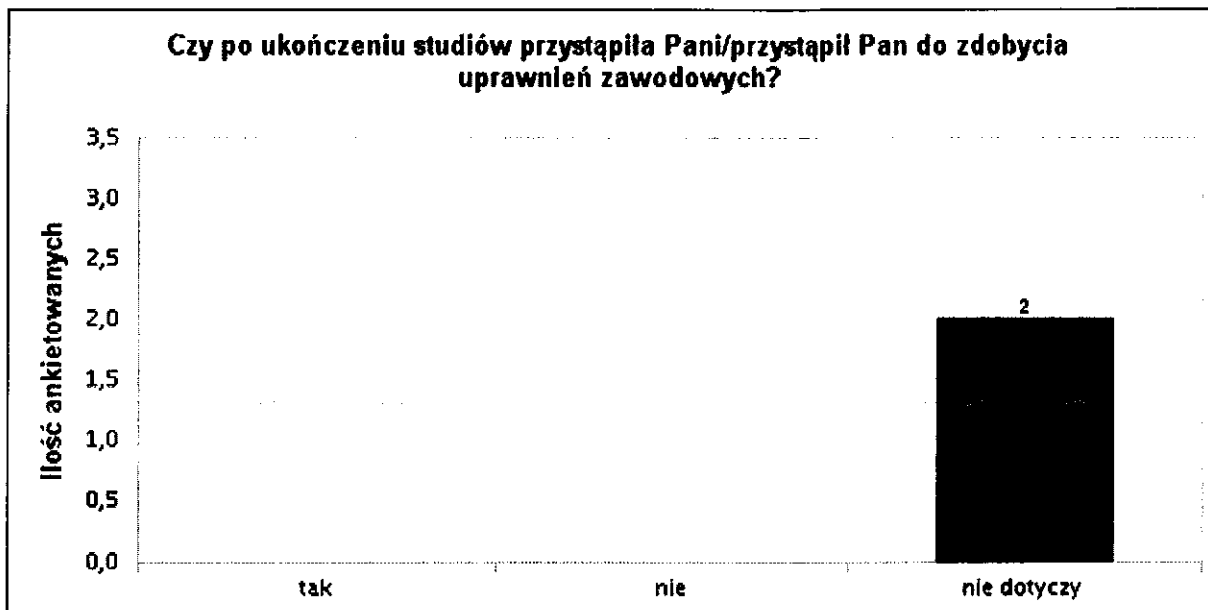


Wyk. XV. Jakie formy doskonalenia zawodowego ukończyła Pani/ukończył Pan chcąc sprostać wymogom aktualnie wykonywanej pracy?

Jakie formy doskonalenia zawodowego ukończyła Pani/ukończył Pan chcąc sprostać wymogom aktualnie wykonywanej pracy?		Częstość	Procent	Procent ważnych
Ważne	kursy	1	33,33%	50,00%
	staże	1	33,33%	50,00%
	studia podyplomowe	0	0,00%	0,00%
	wolontariat	1	33,33%	50,00%
	inne formy przygotowania do zawodu	0	0,00%	0,00%
Ogółem		3	100,00%	

Tab. 16. Jakie formy doskonalenia zawodowego ukończyła Pani/ukończył Pan chcąc sprostać wymogom aktualnie wykonywanej pracy?

16. Czy po ukończeniu studiów przystąpiła Pani/przystąpił Pan do zdobycia uprawnień zawodowych?



Wyk. XVI. Czy po ukończeniu studiów przystąpiła Pani/przystąpił Pan do zdobycia uprawnień zawodowych?

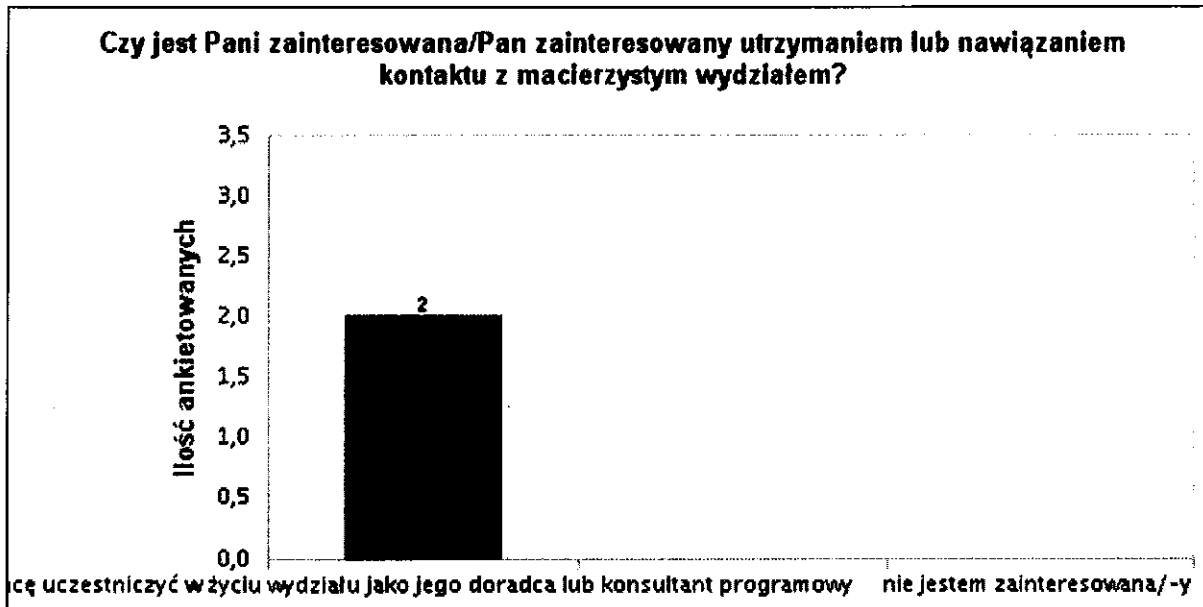
Czy po ukończeniu studiów przystąpiła Pani/przystąpił Pan do zdobycia uprawnień zawodowych?		Częstość	Procent	Procent ważnych
Ważne	tak	0	0,00%	0,00%
	nie	0	0,00%	0,00%
	nie dotyczy	2	100,00%	100,00%
Ogółem		2	100,00%	

Tab. 17. Czy po ukończeniu studiów przystąpiła Pani/przystąpił Pan do zdobycia uprawnień zawodowych?

**17. Czy zdobyła Pani/zdobył Pan uprawnienia zawodowe?**

**18. Jeśli pozostaje Pani/Pan bez pracy lub pracuje „dorywczo” proszę określić co jest przyczyną takiego stanu rzeczy?**

**19. Czy jest Pani zainteresowana/Pan zainteresowany utrzymaniem lub nawiązaniem kontaktu z macierzystym wydziałem?**

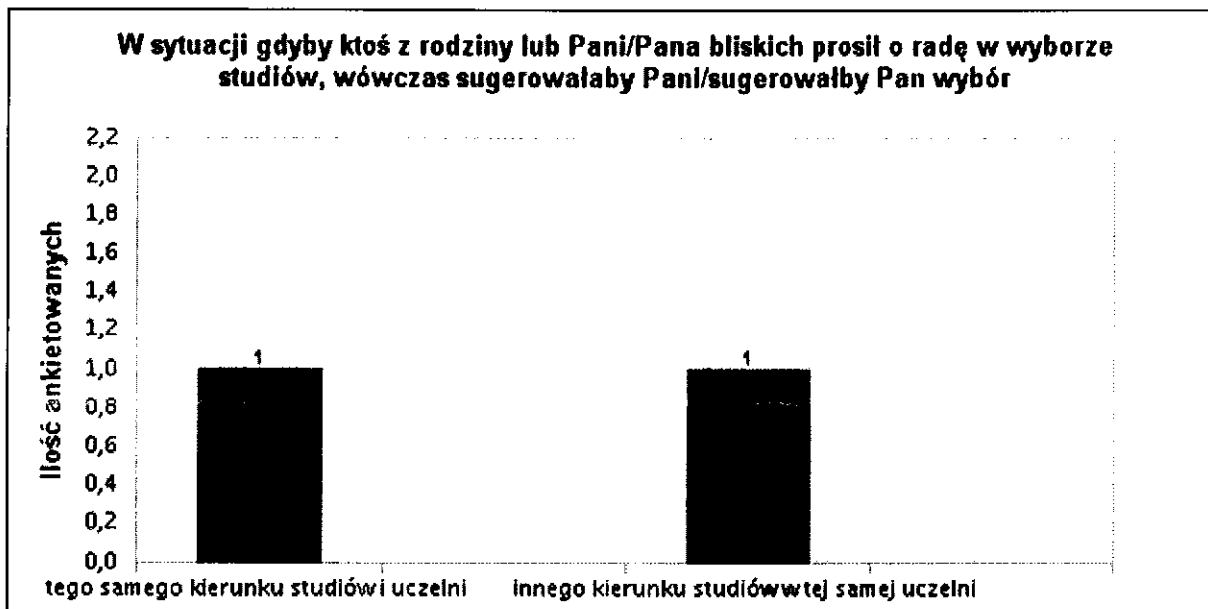


Wyk. XIX. Czy jest Pani zainteresowana/Pan zainteresowany utrzymaniem lub nawiązaniem kontaktu z macierzystym wydziałem?

Czy jest Pani zainteresowana/Pan zainteresowany utrzymaniem lub nawiązaniem kontaktu z macierzystym wydziałem?		Częstość	Procent	Procent ważnych
<b>Ważne</b>	chęć uczestniczyć w życiu wydziału jako jego doradca lub konsultant programowy	2	100,00%	100,00%
	chęć otrzymywać tylko bieżące informacje o wydziale	0	0,00%	0,00%
	nie jestem zainteresowana/-y	0	0,00%	0,00%
<b>Ogółem</b>		2	100,00%	

Tab. 18. Czy jest Pani zainteresowana/Pan zainteresowany utrzymaniem lub nawiązaniem kontaktu z macierzystym wydziałem?

**20. W sytuacji gdyby ktoś z rodziny lub Pani/Pana bliskich prosił o radę w wyborze studiów, wówczas sugerowałaby Pani/sugerowałby Pan wybór**



Wyk. XX. W sytuacji gdyby ktoś z rodziny lub Pani/Pana bliskich prosił o radę w wyborze studiów, wówczas sugerowałaby Pani/sugerowałby Pan wybór

N	Minimum	Maksimum	Średnia	Odchyl. stand.	Wariancja	Moda	Mediana

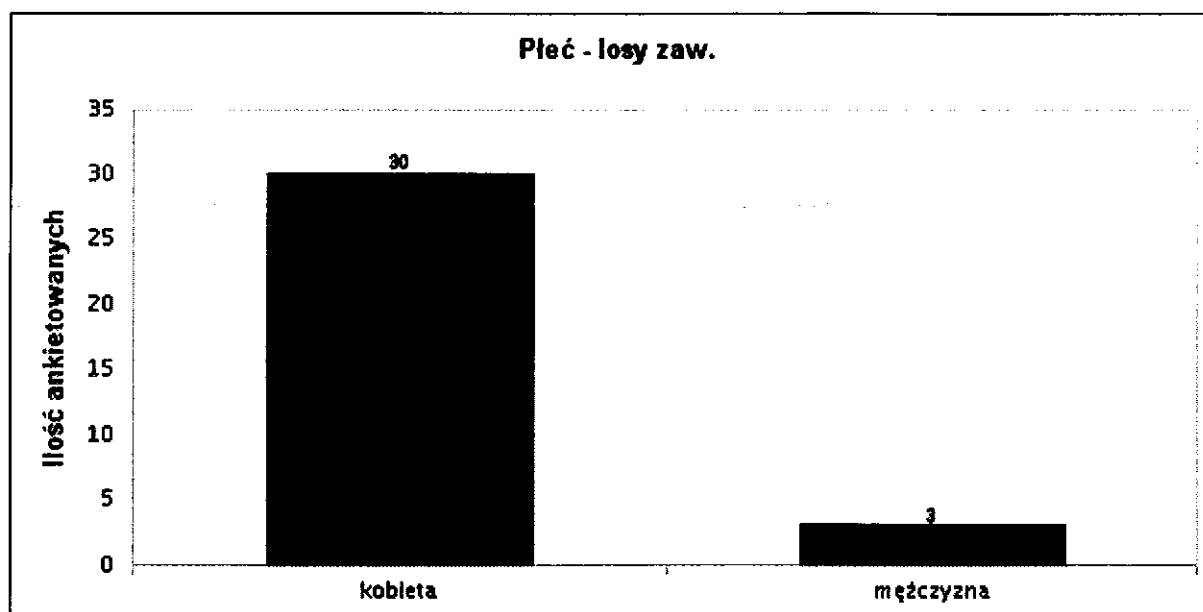
Tab. 19. Statystyki - W sytuacji gdyby ktoś z rodziny lub Pani/Pana bliskich prosił o radę w wyborze studiów, wówczas sugerowałaby Pani/sugerowałby Pan wybór

W sytuacji gdyby ktoś z rodziny lub Pani/Pana bliskich prosił o radę w wyborze studiów, wówczas sugerowałaby Pani/sugerowałby Pan wybór		Częstość	Procent	Procent ważnych
Ważne	tego samego kierunku studiów i uczelni	1	50,00%	50,00%
	tego samego kierunku studiów w innej uczelni	0	0,00%	0,00%
	innego kierunku studiów w tej samej uczelni	1	50,00%	50,00%
	innego kierunku studiów na innej uczelni	0	0,00%	0,00%
Ogółem		2	100,00%	

Tab. 20. W sytuacji gdyby ktoś z rodziny lub Pani/Pana bliskich prosił o radę w wyborze studiów, wówczas sugerowałaby Pani/sugerowałby Pan wybór

## wykresy i tabele łącznie po 3 latach Wydział Nauk Medycznych Wszystkie kierunki

### 1. Płeć - losy zaw.



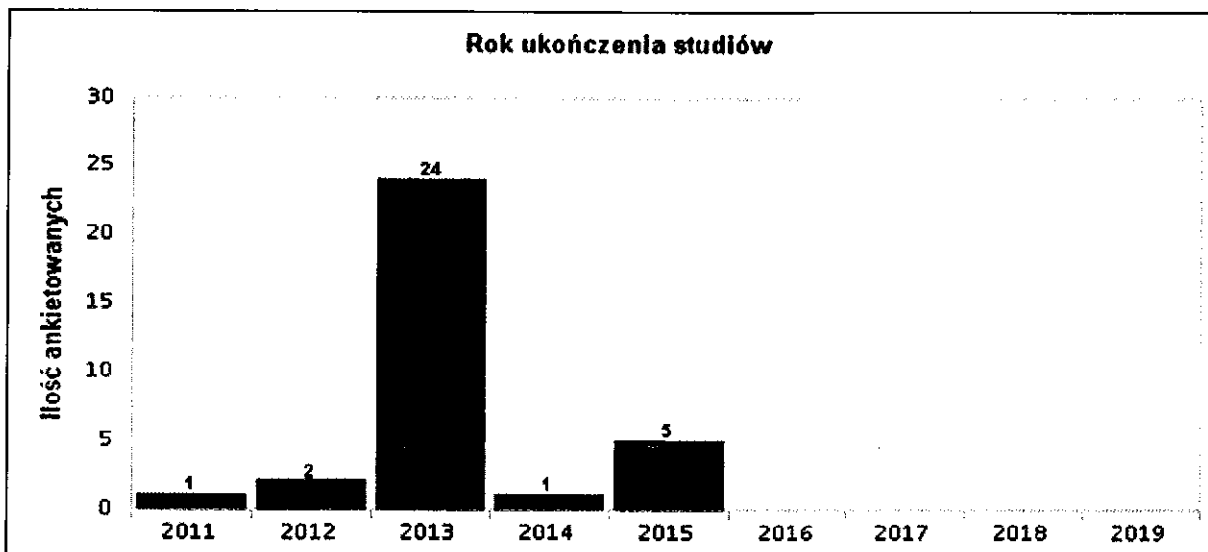
Wyk. 1. Płeć - losy zaw.

Płeć - losy zaw.		Częstość	Procent	Procent ważnych
Ważne	kobieta	30	90,91%	90,91%
	mężczyzna	3	9,09%	9,09%
Ogółem		33	100,00%	

Tab. 1. Płeć - losy zaw.



## 2. Rok ukończenia studiów



Wyk. II. Rok ukończenia studiów

N	Minimum	Maksimum	Średnia	Odchyl. stand.	Wariancja	Moda	Mediana
33	2011,000	2015,000	2013,212	0,893	0,797	2013,000	2013,000

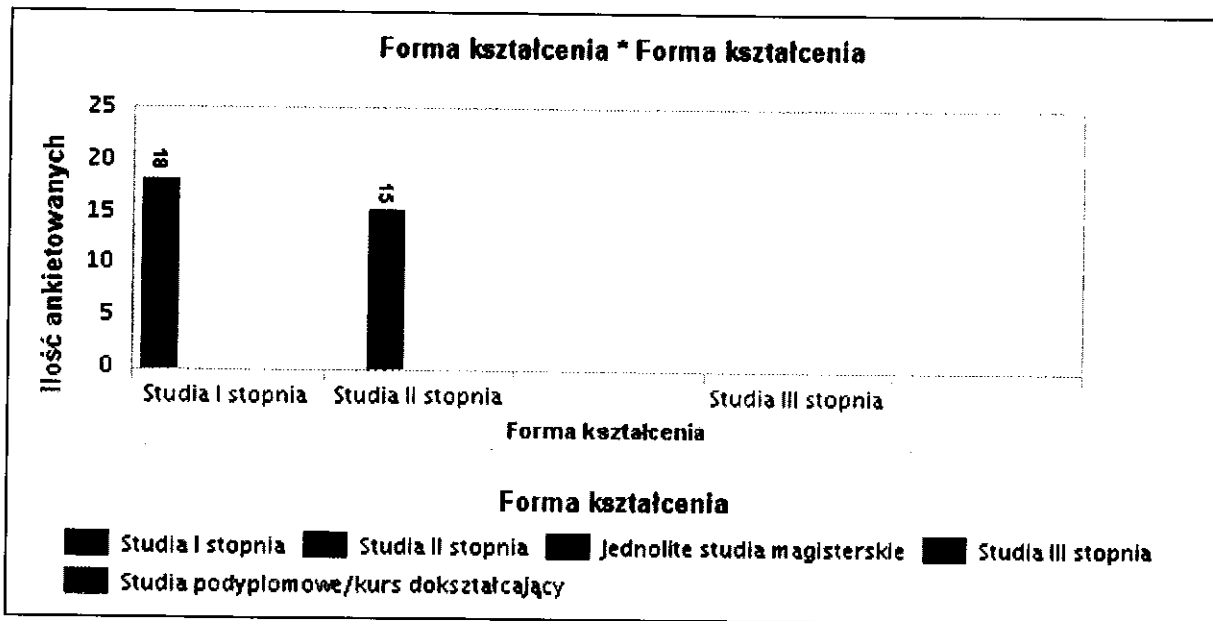
Tab. 2. Statystyki - Rok ukończenia studiów

Rok ukończenia studiów		Częstość	Procent	Procent ważnych
Ważne	2011	1	3,03%	3,03%
	2012	2	6,06%	6,06%
	2013	24	72,73%	72,73%
	2014	1	3,03%	3,03%
	2015	5	15,15%	15,15%
	2016	0	0,00%	0,00%
	2017	0	0,00%	0,00%
	2018	0	0,00%	0,00%
	2019	0	0,00%	0,00%
	Ogółem		33	100,00%

Tab. 3. Rok ukończenia studiów



### 3. Forma kształcenia \* Forma kształcenia

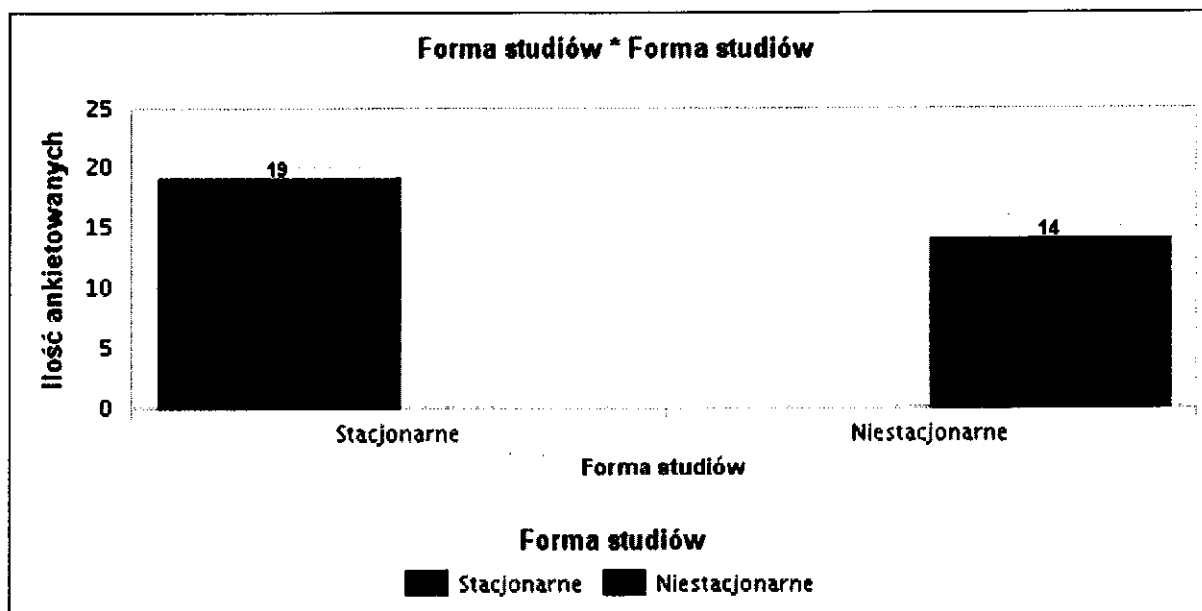


Wyk. III. Forma kształcenia \* Forma kształcenia

Forma kształcenia		Forma kształcenia					
		Studia I stopnia	Studia II stopnia	Jednolite studia magisterskie	Studia III stopnia	Studia podyplomowe/kurs dokształcający	Ogółem
Studia I stopnia	Liczebność	18	0	0	0	0	18
Studia II stopnia	Liczebność	0	15	0	0	0	15
Jednolite studia magisterskie	Liczebność	0	0	0	0	0	0
Studia III stopnia	Liczebność	0	0	0	0	0	0
Studia podyplomowe/kurs dokształcający	Liczebność	0	0	0	0	0	0
Ogółem	Liczebność	18	15	0	0	0	33

Tab. 4. Forma kształcenia \* Forma kształcenia

#### 4. Forma studiów \* Forma studiów




Wyk. IV. Forma studiów \* Forma studiów

Forma studiów		Forma studiów		
		Stacjonarne	Niestacjonarne	Ogółem
Stacjonarne	Liczebność	19	0	19
Niestacjonarne	Liczebność	0	14	14
Ogółem	Liczebność	19	14	33

Tab. 5. Forma studiów \* Forma studiów

## 5. Wydział

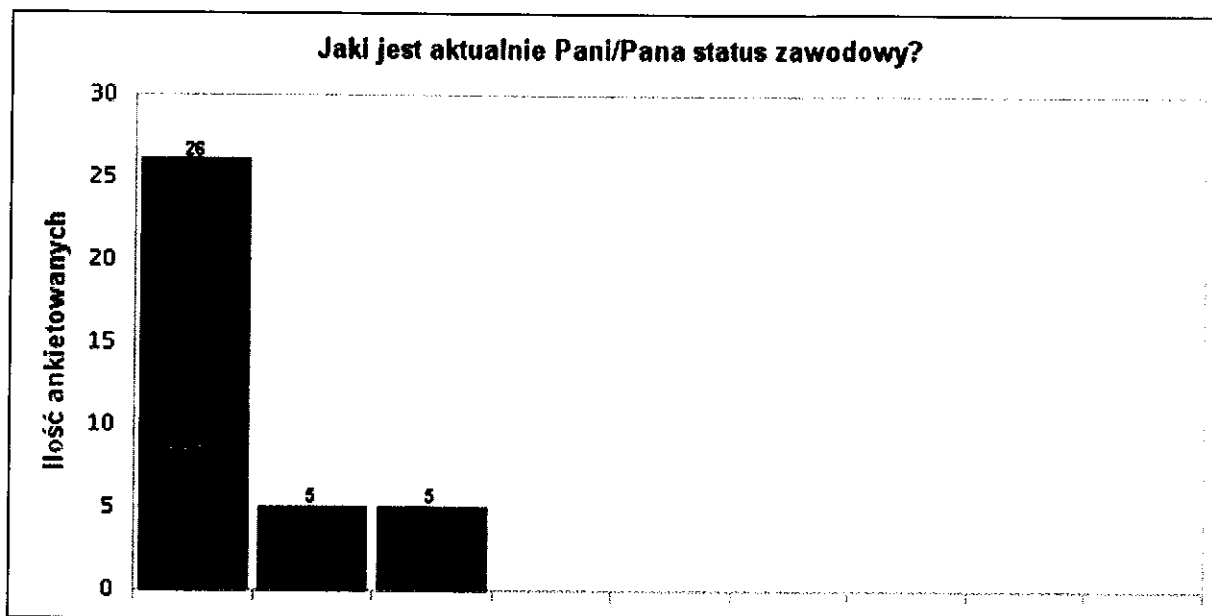


Wyk. V. Wydział

Wydział		Częstość	Procent	Procent ważnych
Ważne	Wydział Bioinżynierii Zwierząt	0	0,00%	0,00%
	Wydział Biologii i Biotechnologii	0	0,00%	0,00%
	Wydział Geodezji, Inżynierii Przestrzennej i Budownictwa	0	0,00%	0,00%
	Wydział Humanistyczny	0	0,00%	0,00%
	Wydział Kształtowania Środowiska i Rolnictwa	0	0,00%	0,00%
	Wydział Matematyki i Informatyki	0	0,00%	0,00%
	Wydział Medycyny Weterynaryjnej	0	0,00%	0,00%
	Wydział Nauk Ekonomicznych	0	0,00%	0,00%
	Wydział Nauk Medycznych	33	100,00%	100,00%
	Wydział Nauk o Środowisku	0	0,00%	0,00%
	Wydział Nauk Społecznych	0	0,00%	0,00%
	Wydział Nauk Technicznych	0	0,00%	0,00%
	Wydział Nauki o Żywności	0	0,00%	0,00%
	Wydział Prawa i Administracji	0	0,00%	0,00%
	Wydział Studiów Technicznych i Społecznych w Elku	0	0,00%	0,00%
	Wydział Sztuki	0	0,00%	0,00%
	Wydział Teologii	0	0,00%	0,00%
Ogółem		33	100,00%	

Tab. 6. Wydział

## 6. Jaki jest aktualnie Pani/Pana status zawodowy?

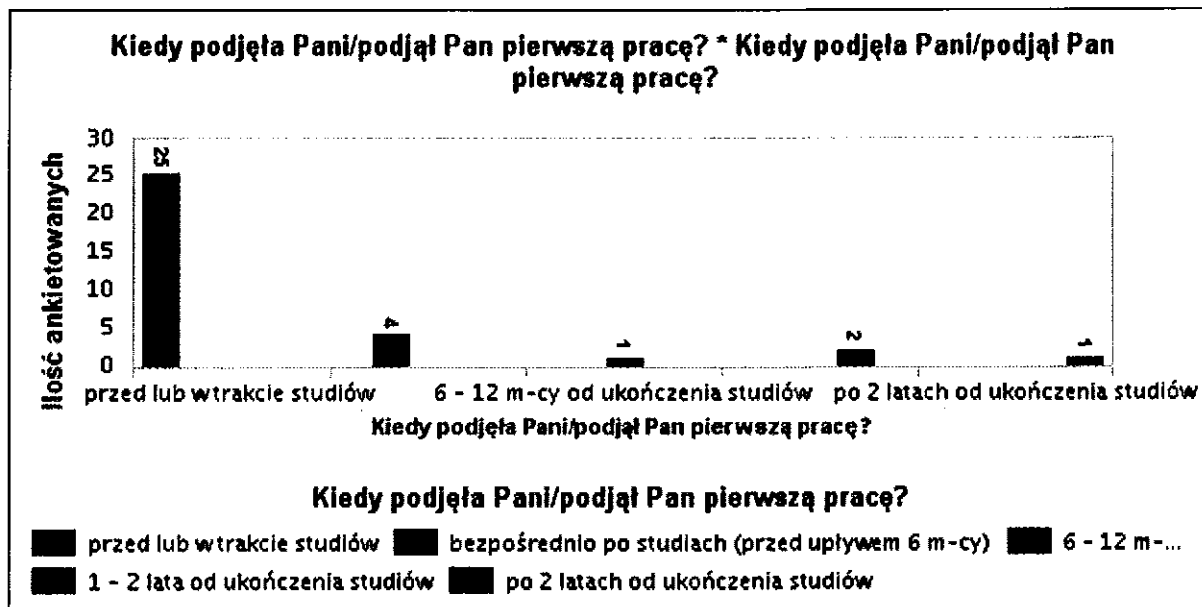


Wyk. VI. Jaki jest aktualnie Pani/Pana status zawodowy?

Jaki jest aktualnie Pani/Pana status zawodowy?		Częstość	Procent	Procent ważnych
Ważne	pracuję (umowa o pracę)	26	72,22%	78,79%
	mam własną firmę	5	13,89%	15,15%
	pracuję na podstawie umowy cywilno-prawnej	5	13,89%	15,15%
	jestem na stażu	0	0,00%	0,00%
	jestem bezrobotny/a	0	0,00%	0,00%
	nie pracuję z wyboru	0	0,00%	0,00%
	nie pracuję - jestem na urlopie wychowawczym, zdrowotnym, rencie, itp.	0	0,00%	0,00%
	pracuję za granicą w zawodzie związanym z kierunkiem studiów	0	0,00%	0,00%
	inna odpowiedź	0	0,00%	0,00%
Ogółem		36	100,00%	

Tab. 7. Jaki jest aktualnie Pani/Pana status zawodowy?

**7. Kiedy podjęła Pani/podjął Pan pierwszą pracę? \* Kiedy podjęła Pani/podjął Pan pierwszą pracę?**



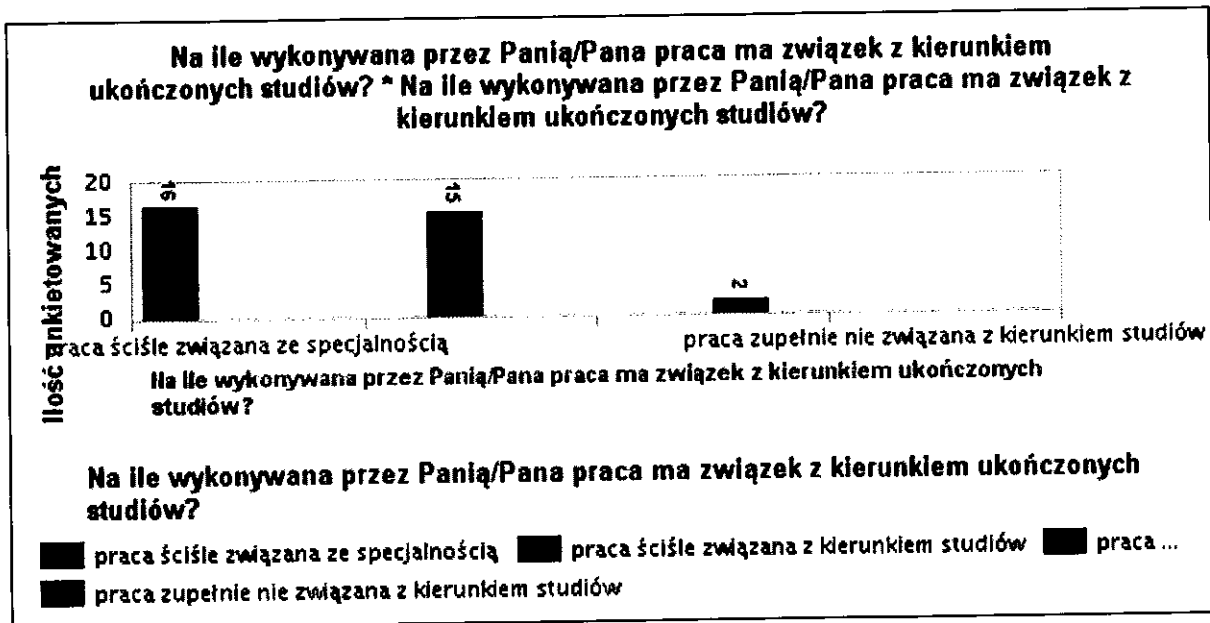
Wyk. VII. Kiedy podjęła Pani/podjął Pan pierwszą pracę? \* Kiedy podjęła Pani/podjął Pan pierwszą pracę?



Kiedy podjęła Pani/podjął Pan pierwszą pracę?		Kiedy podjęła Pani/podjął Pan pierwszą pracę?					Ogółem
		przed lub w trakcie studiów	bezpośrednio po studiach (przed upływem 6 m-cy)	6 - 12 m-cy od ukończenia studiów	1 - 2 lata od ukończenia studiów	po 2 latach od ukończenia studiów	
przed lub w trakcie studiów	Liczebność	25	0	0	0	0	25
bezpośrednio po studiach (przed upływem 6 m-cy)	Liczebność	0	4	0	0	0	4
6 - 12 m-cy od ukończenia studiów	Liczebność	0	0	1	0	0	1
1 - 2 lata od ukończenia studiów	Liczebność	0	0	0	2	0	2
po 2 latach od ukończenia studiów	Liczebność	0	0	0	0	1	1
Ogółem	Liczebność	25	4	1	2	1	33

Tab. 8. Kiedy podjęła Pani/podjął Pan pierwszą pracę? \* Kiedy podjęła Pani/podjął Pan pierwszą pracę?

8. Na ile wykonywana przez Panią/Pana praca ma związek z kierunkiem ukończonych studiów? \* Na ile wykonywana przez Panią/Pana praca ma związek z kierunkiem ukończonych studiów?

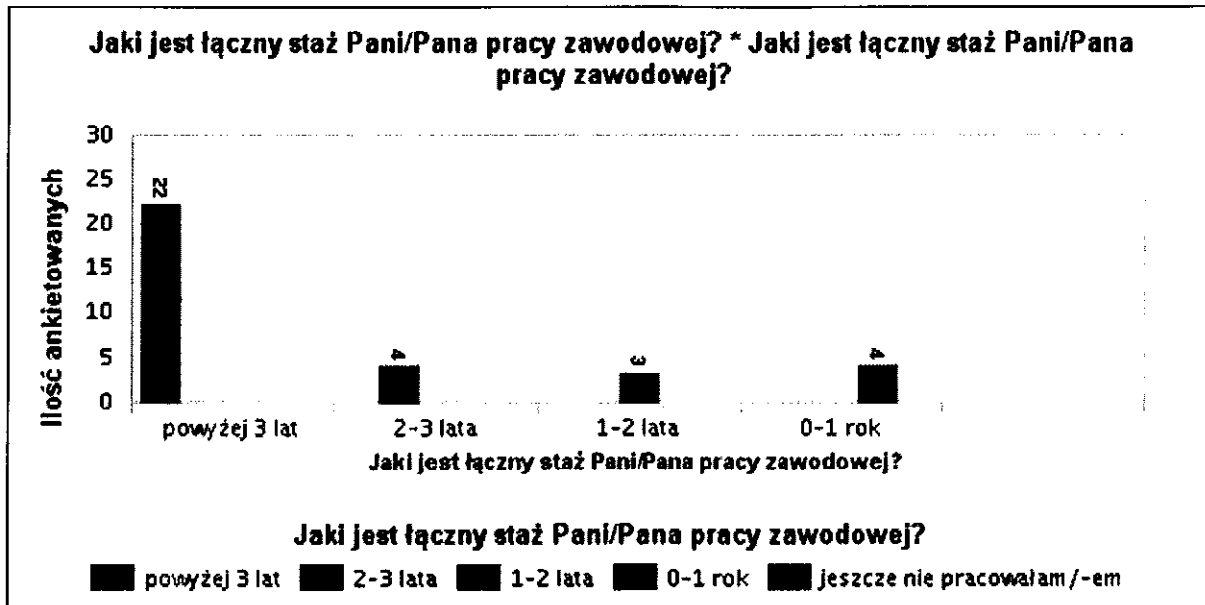


Wyk. VIII. Na ile wykonywana przez Panią/Pana praca ma związek z kierunkiem ukończonych studiów? \* Na ile wykonywana przez Panią/Pana praca ma związek z kierunkiem ukończonych studiów?

Na ile wykonywana przez Panią/Pana praca ma związek z kierunkiem ukończonych studiów?		Na ile wykonywana przez Panią/Pana praca ma związek z kierunkiem ukończonych studiów?				
		praca ściśle związana ze specjalnością	praca ściśle związana z kierunkiem studiów	praca częściowo związana z kierunkiem studiów	praca zupełnie nie związana z kierunkiem studiów	Ogółem
praca ściśle związana ze specjalnością	Liczebność	16	0	0	0	16
praca ściśle związana z kierunkiem studiów	Liczebność	0	15	0	0	15
praca częściowo związana z kierunkiem studiów	Liczebność	0	0	2	0	2
praca zupełnie nie związana z kierunkiem studiów	Liczebność	0	0	0	0	0
Ogółem	Liczebność	16	15	2	0	33

Tab. 9. Na ile wykonywana przez Panią/Pana praca ma związek z kierunkiem ukończonych studiów? \* Na ile wykonywana przez Panią/Pana praca ma związek z kierunkiem ukończonych studiów?

**9. Jaki jest łączny staż Pani/Pana pracy zawodowej? \* Jaki jest łączny staż Pani/Pana pracy zawodowej?**

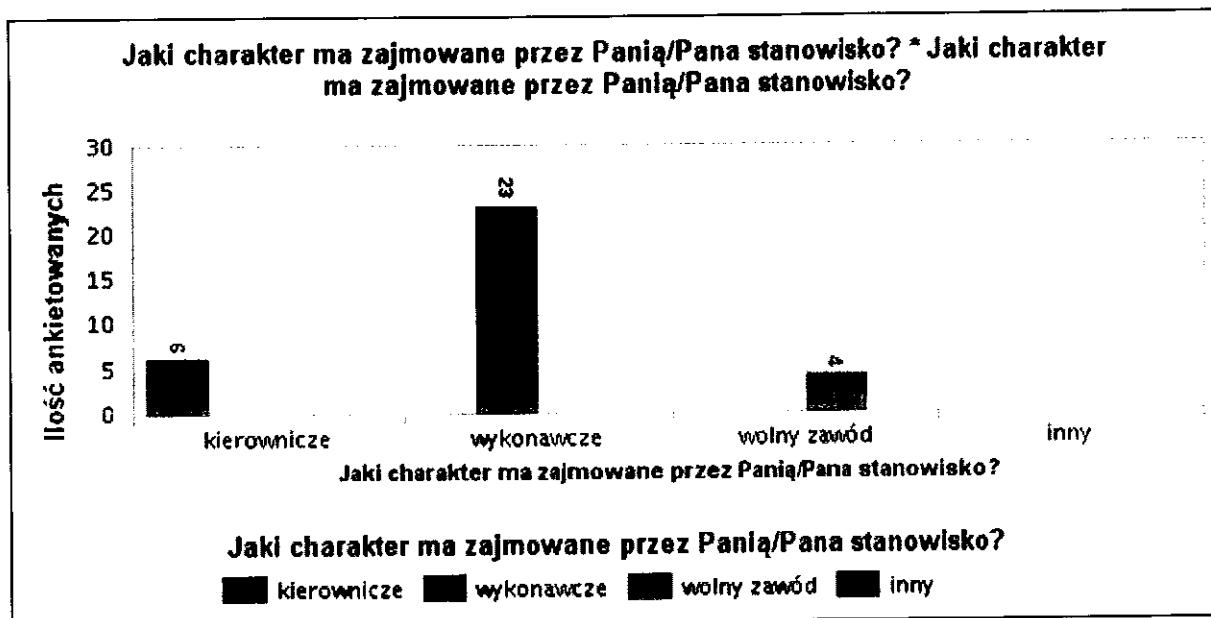


Wyk. IX. Jaki jest łączny staż Pani/Pana pracy zawodowej? \* Jaki jest łączny staż Pani/Pana pracy zawodowej?

Jaki jest łączny staż Pani/Pana pracy zawodowej?		Jaki jest łączny staż Pani/Pana pracy zawodowej?					
		powyżej 3 lat	2-3 lata	1-2 lata	0-1 rok	jeszcze nie pracowałam/-em	Ogółem
powyżej 3 lat	Liczebność	22	0	0	0	0	22
2-3 lata	Liczebność	0	4	0	0	0	4
1-2 lata	Liczebność	0	0	3	0	0	3
0-1 rok	Liczebność	0	0	0	4	0	4
jeszcze nie pracowałam/-em	Liczebność	0	0	0	0	0	0
Ogółem	Liczebność	22	4	3	4	0	33

Tab. 10. Jaki jest łączny staż Pani/Pana pracy zawodowej? \* Jaki jest łączny staż Pani/Pana pracy zawodowej?

**10. Jaki charakter ma zajmowane przez Panią/Pana stanowisko? \* Jaki charakter ma zajmowane przez Panią/Pana stanowisko?**

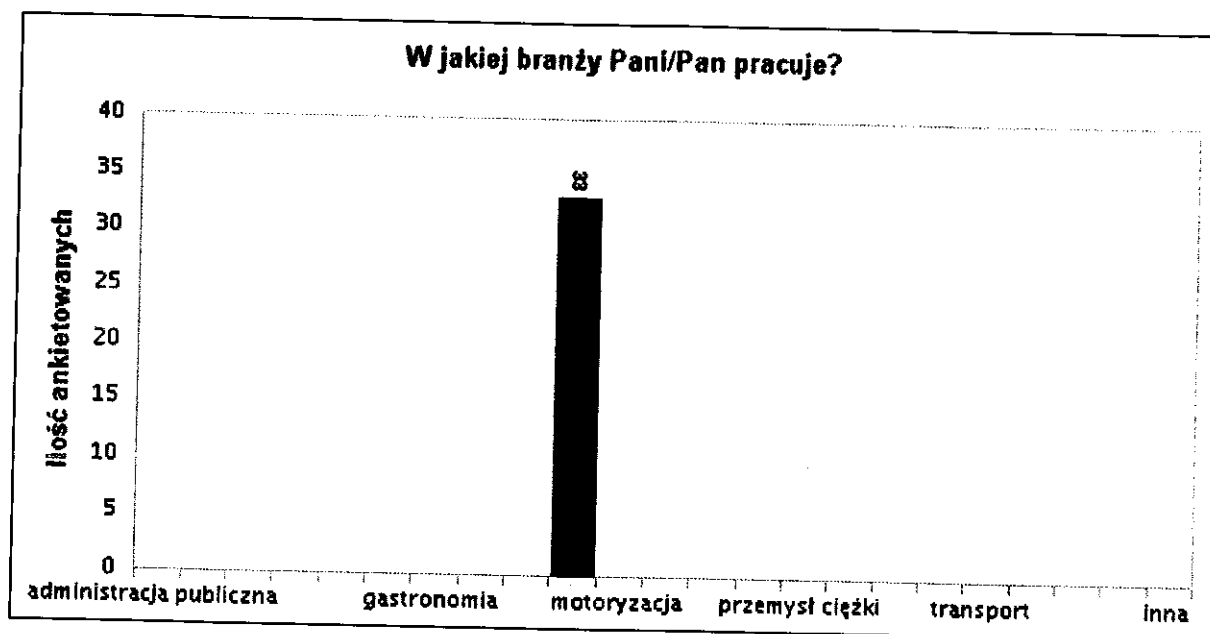


Wyk. X. Jaki charakter ma zajmowane przez Panią/Pana stanowisko? \* Jaki charakter ma zajmowane przez Panią/Pana stanowisko?

Jaki charakter ma zajmowane przez Panią/Pana stanowisko?		Jaki charakter ma zajmowane przez Panią/Pana stanowisko?				
		kierownicze	wykonawcze	wolny zawód	inny	Ogółem
kierownicze	Liczebność	6	0	0	0	6
wykonawcze	Liczebność	0	23	0	0	23
wolny zawód	Liczebność	0	0	4	0	4
inny	Liczebność	0	0	0	0	0
Ogółem	Liczebność	6	23	4	0	33

Tab. 11. Jaki charakter ma zajmowane przez Panią/Pana stanowisko? \* Jaki charakter ma zajmowane przez Panią/Pana stanowisko?

### 11. W jakiej branży Pani/Pan pracuje?



Wyk. XI. W jakiej branży Pani/Pan pracuje?

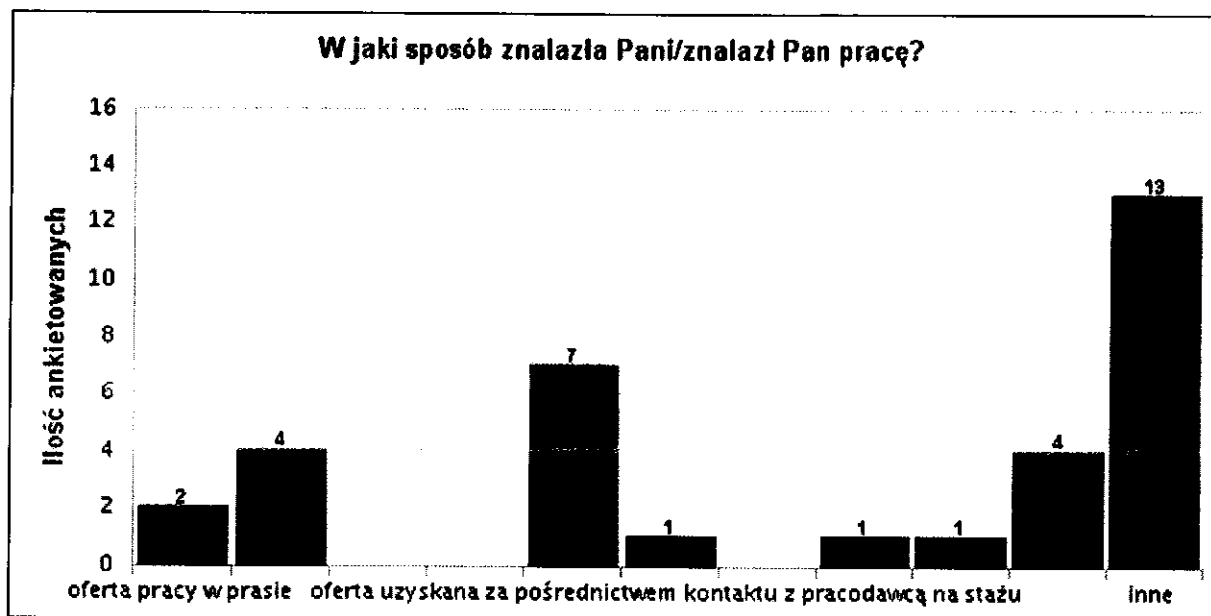
W jakiej branży Pani/Pan pracuje?		Częstość	Procent	Procent ważnych
Ważne	administracja publiczna	0	0,00%	0,00%
	budownictwo	0	0,00%	0,00%
	działalność prawnicza i sądowa	0	0,00%	0,00%
	edukacja	0	0,00%	0,00%
	energetyka	0	0,00%	0,00%
	finanse, bankowość i ubezpieczenia	0	0,00%	0,00%
	gastronomia	0	0,00%	0,00%
	handel	0	0,00%	0,00%
	kultura i sztuka	0	0,00%	0,00%
	medycyna oraz ochrona zdrowia i dietetyka	33	100,00%	100,00%
	motoryzacja	0	0,00%	0,00%
	nieruchomości	0	0,00%	0,00%
	opieka socjalna	0	0,00%	0,00%
	produkcja żywności	0	0,00%	0,00%
	przemysł ciężki	0	0,00%	0,00%
	rolnictwo i leśnictwo	0	0,00%	0,00%
	rozrywka i sport	0	0,00%	0,00%
	rybactwo	0	0,00%	0,00%
	transport	0	0,00%	0,00%
	turystyka i hotelarstwo	0	0,00%	0,00%
usługi drobne	0	0,00%	0,00%	
usługi informatyczne i komputerowe	0	0,00%	0,00%	
inna	0	0,00%	0,00%	
Ogółem		33	100,00%	

Tab. 12. W jakiej branży Pani/Pan pracuje?





## 12. W jaki sposób znalazła Pani/znalazł Pan pracę?



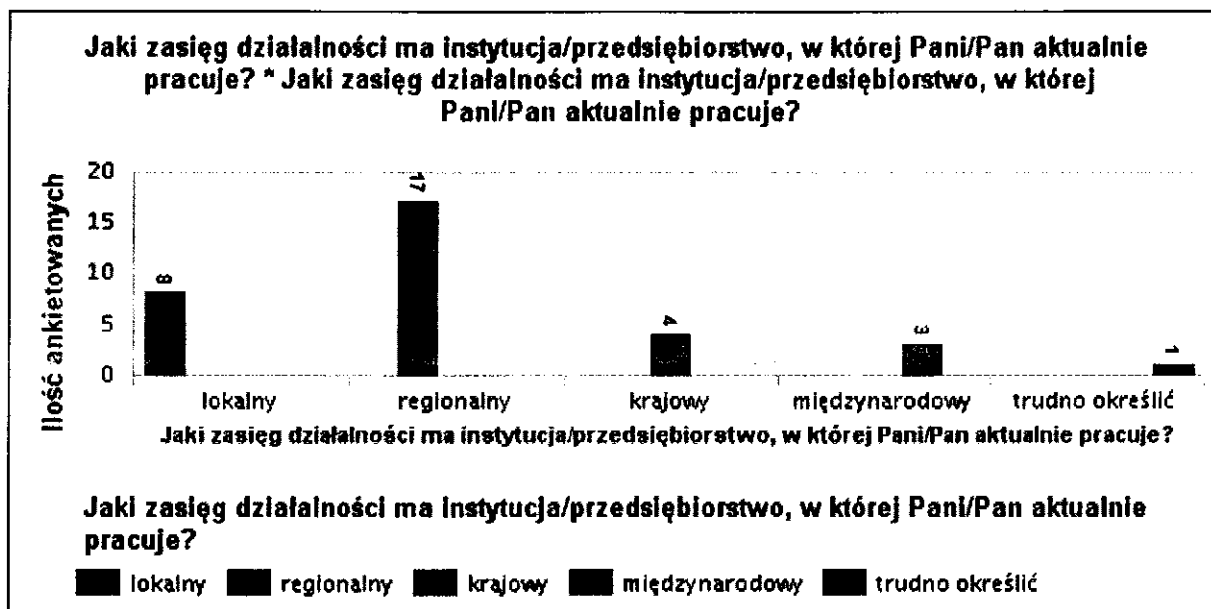
Wyk. XII. W jaki sposób znalazła Pani/znalazł Pan pracę?

W jaki sposób znalazła Pani/znalazł Pan pracę?		Częstość	Procent	Procent ważnych
Ważne	oferta pracy w prasie	2	6,06%	6,06%
	oferta pracy w Internecie	4	12,12%	12,12%
	oferta z ośrodka doradztwa zawodowego	0	0,00%	0,00%
	oferta uzyskana za pośrednictwem biura karier uczelni	0	0,00%	0,00%
	oferta uzyskana za pośrednictwem kontaktu z pracodawcą na praktyce	7	21,21%	21,21%
	oferta uzyskana za pośrednictwem kontaktu z pracodawcą na stażu	1	3,03%	3,03%
	oferta uzyskana za pośrednictwem kontaktu z pracodawcą podczas wolontariatu	0	0,00%	0,00%
	oferta wskazana przez urząd pracy	1	3,03%	3,03%
	pomoc rodziny	1	3,03%	3,03%
	pomoc znajomych	4	12,12%	12,12%
	inne	13	39,39%	39,39%
<b>Ogółem</b>		<b>33</b>	<b>100,00%</b>	

Tab. 13. W jaki sposób znalazła Pani/znalazł Pan pracę?



**13. Jaki zasięg działalności ma instytucja/przedsiębiorstwo, w której Pani/Pan aktualnie pracuje? \* Jaki zasięg działalności ma instytucja/przedsiębiorstwo, w której Pani/Pan aktualnie pracuje?**

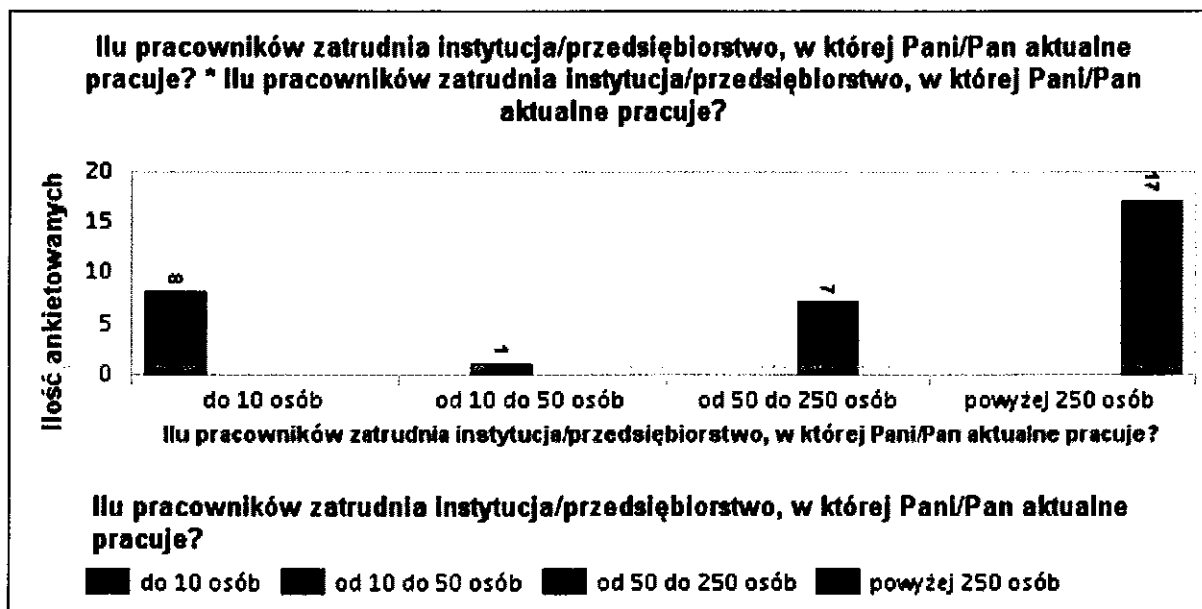


Wyk. XIII. Jaki zasięg działalności ma instytucja/przedsiębiorstwo, w której Pani/Pan aktualnie pracuje? \* Jaki zasięg działalności ma instytucja/przedsiębiorstwo, w której Pani/Pan aktualnie pracuje?

Jaki zasięg działalności ma instytucja/przedsiębiorstwo, w której Pani/Pan aktualnie pracuje?		Jaki zasięg działalności ma instytucja/przedsiębiorstwo, w której Pani/Pan aktualnie pracuje?					Ogółem
		lokalny	regionalny	krajowy	międzynarodowy	trudno określić	
lokalny	Liczebność	8	0	0	0	0	8
regionalny	Liczebność	0	17	0	0	0	17
krajowy	Liczebność	0	0	4	0	0	4
międzynarodowy	Liczebność	0	0	0	3	0	3
trudno określić	Liczebność	0	0	0	0	1	1
Ogółem	Liczebność	8	17	4	3	1	33

Tab. 14. Jaki zasięg działalności ma instytucja/przedsiębiorstwo, w której Pani/Pan aktualnie pracuje? \* Jaki zasięg działalności ma instytucja/przedsiębiorstwo, w której Pani/Pan aktualnie pracuje?

14. Ilu pracowników zatrudnia instytucja/przedsiębiorstwo, w której Pani/Pan aktualnie pracuje? \* Ilu pracowników zatrudnia instytucja/przedsiębiorstwo, w której Pani/Pan aktualnie pracuje?

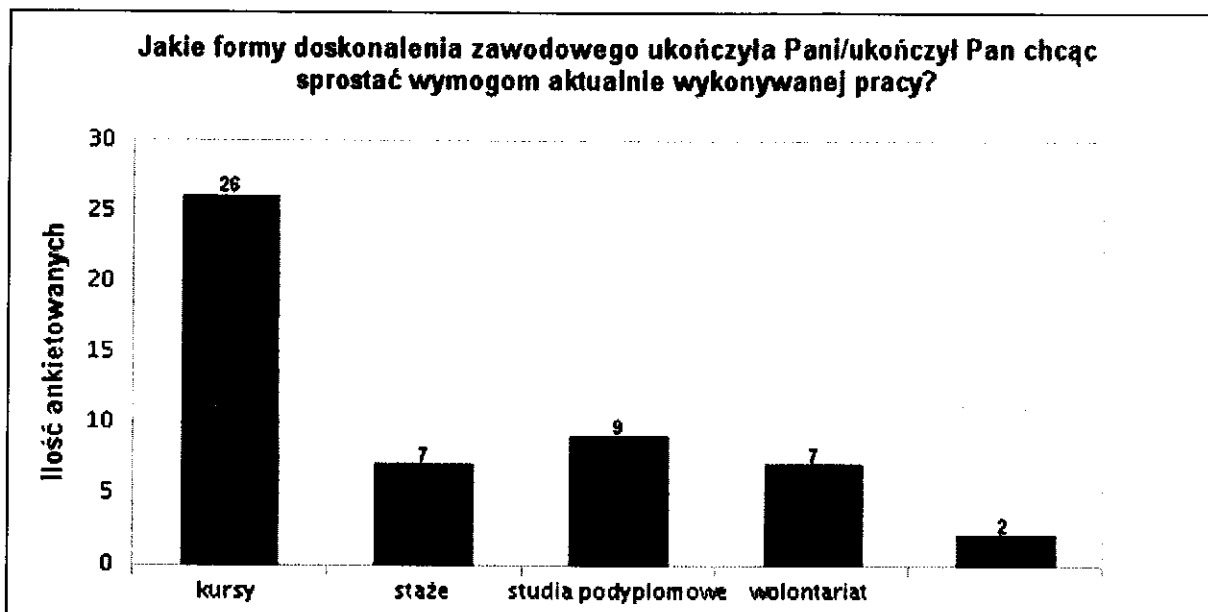


Wyk. XIV. Ilu pracowników zatrudnia instytucja/przedsiębiorstwo, w której Pani/Pan aktualnie pracuje? \* Ilu pracowników zatrudnia instytucja/przedsiębiorstwo, w której Pani/Pan aktualnie pracuje?

Ilu pracowników zatrudnia instytucja/przedsiębiorstwo, w której Pani/Pan aktualnie pracuje?		Ilu pracowników zatrudnia instytucja/przedsiębiorstwo, w której Pani/Pan aktualnie pracuje?				
		do 10 osób	od 10 do 50 osób	od 50 do 250 osób	powyżej 250 osób	Ogółem
do 10 osób	Liczebność	8	0	0	0	8
od 10 do 50 osób	Liczebność	0	1	0	0	1
od 50 do 250 osób	Liczebność	0	0	7	0	7
powyżej 250 osób	Liczebność	0	0	0	17	17
Ogółem	Liczebność	8	1	7	17	33

Tab. 15. Ilu pracowników zatrudnia instytucja/przedsiębiorstwo, w której Pani/Pan aktualnie pracuje? \* Ilu pracowników zatrudnia instytucja/przedsiębiorstwo, w której Pani/Pan aktualnie pracuje?

**15. Jakie formy doskonalenia zawodowego ukończyła Pani/ukończył Pan chcąc sprostać wymogom aktualnie wykonywanej pracy?**

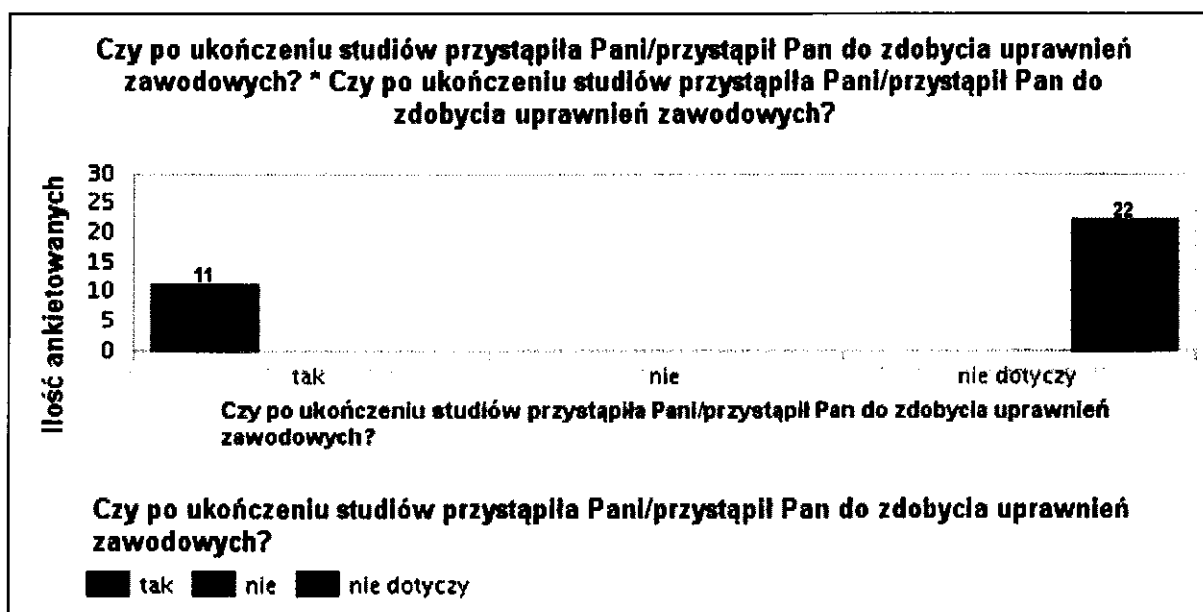


Wyk. XV. Jakie formy doskonalenia zawodowego ukończyła Pani/ukończył Pan chcąc sprostać wymogom aktualnie wykonywanej pracy?

Jakie formy doskonalenia zawodowego ukończyła Pani/ukończył Pan chcąc sprostać wymogom aktualnie wykonywanej pracy?		Częstość	Procent	Procent ważnych
Ważne	kursy	26	50,98%	78,79%
	staże	7	13,73%	21,21%
	studia podyplomowe	9	17,65%	27,27%
	wolontariat	7	13,73%	21,21%
	inne formy przygotowania do zawodu	2	3,92%	6,06%
Ogółem		51	100,00%	

Tab. 16. Jakie formy doskonalenia zawodowego ukończyła Pani/ukończył Pan chcąc sprostać wymogom aktualnie wykonywanej pracy?

16. Czy po ukończeniu studiów przystąpiła Pani/przystąpił Pan do zdobycia uprawnień zawodowych? \* Czy po ukończeniu studiów przystąpiła Pani/przystąpił Pan do zdobycia uprawnień zawodowych?

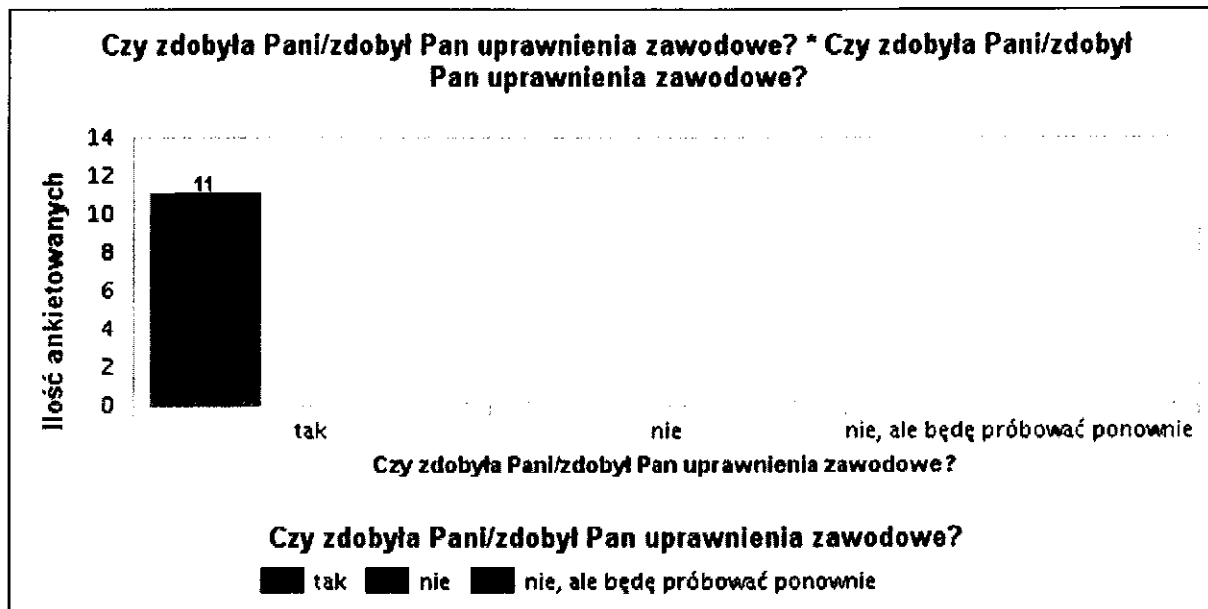


Wyk. XVI. Czy po ukończeniu studiów przystąpiła Pani/przystąpił Pan do zdobycia uprawnień zawodowych? \* Czy po ukończeniu studiów przystąpiła Pani/przystąpił Pan do zdobycia uprawnień zawodowych?

Czy po ukończeniu studiów przystąpiła Pani/przystąpił Pan do zdobycia uprawnień zawodowych?		Czy po ukończeniu studiów przystąpiła Pani/przystąpił Pan do zdobycia uprawnień zawodowych?			
		tak	nie	nie dotyczy	Ogółem
tak	Liczebność	11	0	0	11
nie	Liczebność	0	0	0	0
nie dotyczy	Liczebność	0	0	22	22
Ogółem	Liczebność	11	0	22	33

Tab. 17. Czy po ukończeniu studiów przystąpiła Pani/przystąpił Pan do zdobycia uprawnień zawodowych? \* Czy po ukończeniu studiów przystąpiła Pani/przystąpił Pan do zdobycia uprawnień zawodowych?

17. Czy zdobyła Pani/zdobyl Pan uprawnienia zawodowe? \* Czy zdobyła Pani/zdobyl Pan uprawnienia zawodowe?



Wyk. XVII. Czy zdobyła Pani/zdobyl Pan uprawnienia zawodowe? \* Czy zdobyła Pani/zdobyl Pan uprawnienia zawodowe?

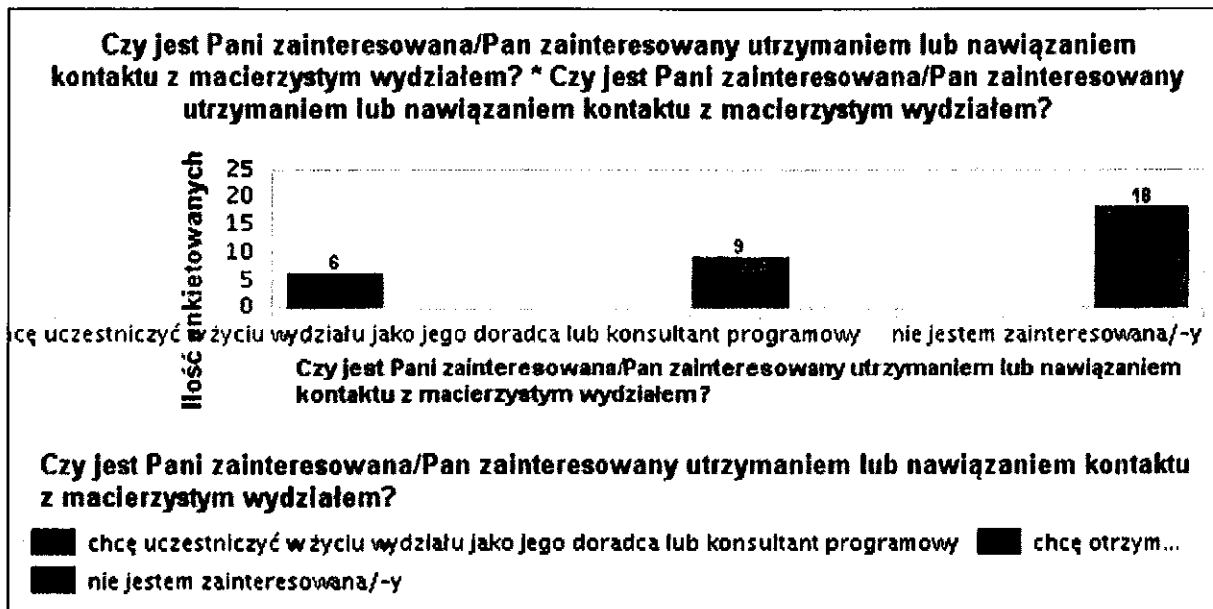
Czy zdobyła Pani/zdobyl Pan uprawnienia zawodowe?		Czy zdobyła Pani/zdobyl Pan uprawnienia zawodowe?			
		tak	nie	nie, ale będę próbować ponownie	Ogółem
tak	Liczebność	11	0	0	11
nie	Liczebność	0	0	0	0
nie, ale będę próbować ponownie	Liczebność	0	0	0	0
Ogółem	Liczebność	11	0	0	11

Tab. 18. Czy zdobyła Pani/zdobyl Pan uprawnienia zawodowe? \* Czy zdobyła Pani/zdobyl Pan uprawnienia zawodowe?

**18. Jeśli pozostaje Pani/Pan bez pracy lub pracuje „dorywczo” proszę określić co jest przyczyną takiego stanu rzeczy?**



19. Czy jest Pani zainteresowana/Pan zainteresowany utrzymaniem lub nawiązaniem kontaktu z macierzystym wydziałem? \* Czy jest Pani zainteresowana/Pan zainteresowany utrzymaniem lub nawiązaniem kontaktu z macierzystym wydziałem?

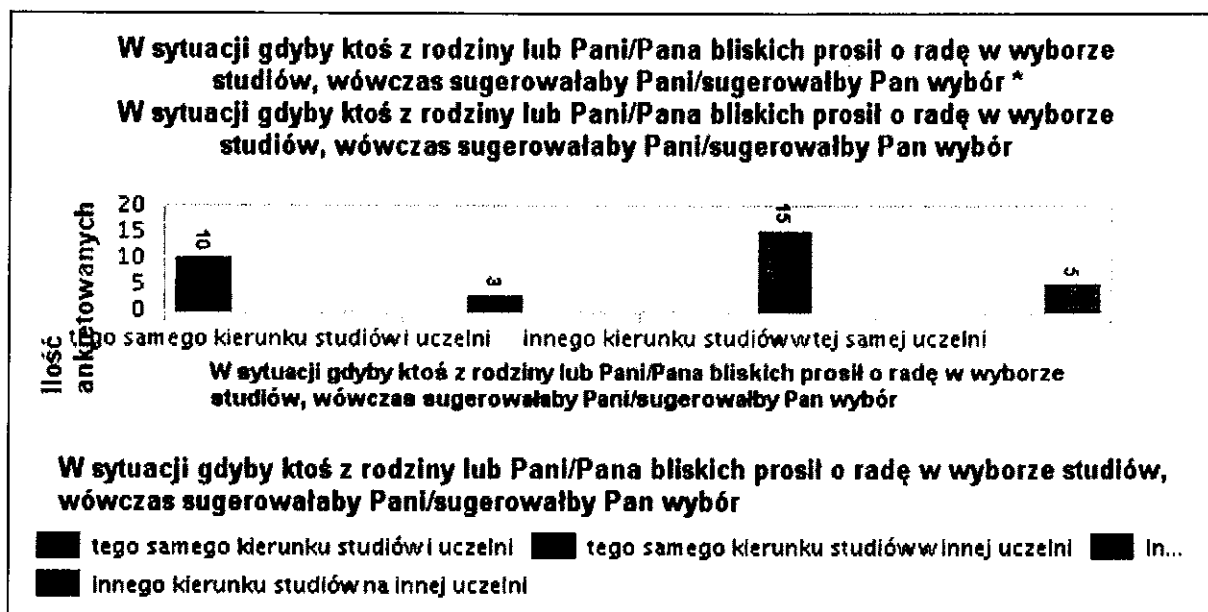


Wyk. XIX. Czy jest Pani zainteresowana/Pan zainteresowany utrzymaniem lub nawiązaniem kontaktu z macierzystym wydziałem? \*  
Czy jest Pani zainteresowana/Pan zainteresowany utrzymaniem lub nawiązaniem kontaktu z macierzystym wydziałem?

Czy jest Pani zainteresowana/Pan zainteresowany utrzymaniem lub nawiązaniem kontaktu z macierzystym wydziałem?		Czy jest Pani zainteresowana/Pan zainteresowany utrzymaniem lub nawiązaniem kontaktu z macierzystym wydziałem?			
		chcę uczestniczyć w życiu wydziału jako jego doradca lub konsultant programowy	chcę otrzymywać tylko bieżące informacje o wydziale	nie jestem zainteresowana/-y	Ogółem
chcę uczestniczyć w życiu wydziału jako jego doradca lub konsultant programowy	Liczebność	6	0	0	6
chcę otrzymywać tylko bieżące informacje o wydziale	Liczebność	0	9	0	9
nie jestem zainteresowana/-y	Liczebność	0	0	18	18
Ogółem	Liczebność	6	9	18	33

Tab. 19. Czy jest Pani zainteresowana/Pan zainteresowany utrzymaniem lub nawiązaniem kontaktu z macierzystym wydziałem? \*  
Czy jest Pani zainteresowana/Pan zainteresowany utrzymaniem lub nawiązaniem kontaktu z macierzystym wydziałem?

20. W sytuacji gdyby ktoś z rodziny lub Pani/Pana bliskich prosił o radę w wyborze studiów, wówczas sugerowałaby Pani/sugerowałby Pan wybór \* W sytuacji gdyby ktoś z rodziny lub Pani/Pana bliskich prosił o radę w wyborze studiów, wówczas sugerowałaby Pani/sugerowałby Pan wybór



Wyk. XX. W sytuacji gdyby ktoś z rodziny lub Pani/Pana bliskich prosił o radę w wyborze studiów, wówczas sugerowałaby Pani/sugerowałby Pan wybór \* W sytuacji gdyby ktoś z rodziny lub Pani/Pana bliskich prosił o radę w wyborze studiów, wówczas sugerowałaby Pani/sugerowałby Pan wybór

N	Minimum	Maksimum	Średnia	Odchyl. stand.	Wariancja	Moda	Mediana
---	---------	----------	---------	----------------	-----------	------	---------

Tab. 20. Statystyki - W sytuacji gdyby ktoś z rodziny lub Pani/Pana bliskich prosił o radę w wyborze studiów, wówczas sugerowałaby Pani/sugerowałby Pan wybór \* W sytuacji gdyby ktoś z rodziny lub Pani/Pana bliskich prosił o radę w wyborze studiów, wówczas sugerowałaby Pani/sugerowałby Pan wybór

W sytuacji gdyby ktoś z rodziny lub Pani/Pana bliskich prosił o radę w wyborze studiów, wówczas sugerowałaby Pani/sugerowałby Pan wybór		W sytuacji gdyby ktoś z rodziny lub Pani/Pana bliskich prosił o radę w wyborze studiów, wówczas sugerowałaby Pani/sugerowałby Pan wybór				
		tego samego kierunku studiów i uczelni	tego samego kierunku studiów w innej uczelni	innego kierunku studiów w tej samej uczelni	innego kierunku studiów na innej uczelni	Ogółem
tego samego kierunku studiów i uczelni	Liczebność	10	0	0	0	10
tego samego kierunku studiów w innej uczelni	Liczebność	0	3	0	0	3
innego kierunku studiów w tej samej uczelni	Liczebność	0	0	15	0	15
innego kierunku studiów na innej uczelni	Liczebność	0	0	0	5	5
Ogółem	Liczebność	10	3	15	5	33

Tab. 21. W sytuacji gdyby ktoś z rodziny lub Pani/Pana bliskich prosił o radę w wyborze studiów, wówczas sugerowałaby Pani/sugerowałby Pan wybór \* W sytuacji gdyby ktoś z rodziny lub Pani/Pana bliskich prosił o radę w wyborze studiów, wówczas sugerowałaby Pani/sugerowałby Pan wybór



